

REPUBLIQUE DU NIGER
MINISTRE DU COMMERCE
ET DE L'INDUSTRIE
SYSTEME D'INFORMATIONS
SUR LES MARCHÉS
AGRICILES



N°684 VOLET « FRUITS ET
LEGUMES »

**BULLETIN
HEBDOMADAIRE**

*Semaine N°07 du Mercredi 11
au Mardi 17 Février 2026*



Dominance baissière des prix des produits horticoles

Cette semaine, même si l'évolution des prix sur les marchés suivis peut être qualifiée de contrastée, elle demeure toutefois, à dominance baissière. Cette orientation, s'explique par une offre globalement abondante sur la majorité des produits horticoles, et ce malgré l'intensification progressive de la demande observée à l'approche du mois de Ramadan, période habituellement marquée par une pression accrue sur les marchés. Dans ce contexte, plusieurs produits enregistrent des replis hebdomadaires significatifs, traduisant des ajustements de marché, favorables aux consommateurs. Il s'agit notamment du poivron frais (-8 %), du chou pommé (-7 %), de la pomme de terre (-3 %), de la tomate fraîche (-3 %) et du citron (-2 %), du fait des volumes disponibles et de la fluidité des circuits de commercialisation. A l'inverse, certains produits spécifiques connaissent des hausses modérées au cours de la semaine. L'orange (+8 %), la courge (+2 %) et la datte (+1 %), sous l'effet combiné d'une contraction ponctuelle de l'offre et de l'anticipation de la demande saisonnière liée aux préparatifs du Ramadan. Par ailleurs, le prix de la banane est resté relativement stable.

En glissement annuel, les tendances demeurent différenciées et reflètent les spécificités saisonnières et structurelles propres à chaque filière horticole. Des hausses notables sont observées pour la tomate fraîche (+30%), le chou pommé (+11%), le poivron frais (+8 %), l'orange (+4%), le citron (+1%) et la banane (+1%), traduisant des contraintes persistantes ou saisonnières sur l'offre à cette période de l'année. Néanmoins, il y a eu des produits affichant des baisses annuelles marquées, notamment la pomme de terre (-30 %), la datte (-27 %) et la courge (-21%), baisses liées à une amélioration sensible de la disponibilité et de l'offre sur les marchés.

PERSPECTIVES :

À court terme, une légère hausse pourrait être observée. Celle-ci serait principalement imputable à l'augmentation progressive de la demande liée à cette période de forte consommation, même si des niveaux d'approvisionnement relativement satisfaisants devraient continuer à limiter l'ampleur des pressions haussières sur les marchés.

Directeur de publication :

BOUBAKAR Hamissou

Rédactrice principale :

KALIDOU Laila

Comité de rédaction :

NAMAIWA Ibrahim

YAOU Maman Lamine

SOLI Saley

CONTACT

Zone Industrielle,

533, Avenue des Offices

BP: 10 496 Niamey-Niger

Email: simagricole@simaniger.net

Site web: www.simaniger.net

Telephone: + 227 20 74 27 18



www.simaniger.net



simagricole@simaniger.net



<https://www.facebook.com/sima.niger.56>



<mailto:contact@simaniger.net>

00227 20 74 27 18

I. ANALYSE DES NIVEAUX DU PRIX DES FRUITS

Banane



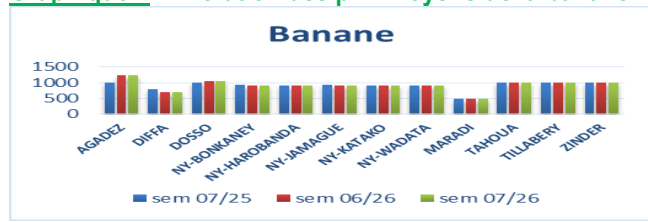
L'équilibre observé entre l'offre et la demande a permis de maintenir le prix de la banane à un niveau stable, s'établissant à **917 FCFA/kg**.

L'analyse spatiale met néanmoins en évidence des disparités régionales marquées,

étroitement liées aux niveaux de production et à la disponibilité locale. Dans les zones de production, notamment à **Maradi**, les prix demeurent particulièrement bas, autour de **500 FCFA/kg**, traduisant une abondance de l'offre et une forte pression concurrentielle. A l'inverse, dans les zones éloignées et structurellement moins bien approvisionnées, telles qu'**Agadez**, la rareté relative du produit, combinée aux coûts logistiques élevés, se traduit par des niveaux de prix nettement supérieurs, pouvant atteindre **1.250 FCFA/kg**.

En glissement annuel, le prix moyen national de la banane enregistre une hausse modérée de **1%** par rapport à la même période en **2025**, reflétant une disponibilité légèrement plus contrainte à l'échelle annuelle, sans toutefois remettre en cause l'équilibre global du marché.

Graphique 1 : Evolution des prix moyens de la banane



Citron

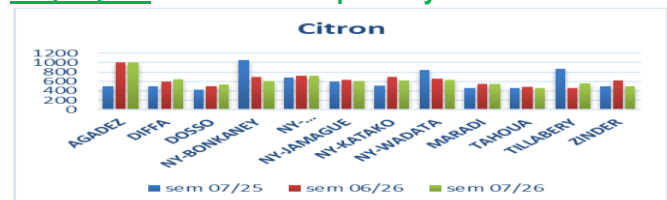


Au cours de la semaine sous revue, le prix moyen national du citron enregistre une baisse de **2%**, pour s'établir à **621 FCFA/kg**. Cette légère baisse, s'explique par une amélioration ponctuelle de l'offre, probablement liés à des arrivages supplémentaires.

L'analyse spatiale met en évidence des disparités régionales marquées, étroitement corrélées aux niveaux d'approvisionnement et à la régularité des flux commerciaux. Dans des zones telles que **Tahoua**, la disponibilité locale du produit permet de maintenir les prix à des niveaux modérés, autour de **454 FCFA/kg**. En revanche, dans les régions dépendantes d'approvisionnements plus irréguliers, à l'image d'**Agadez**, la rareté relative du citron et les coûts logistiques plus élevés se traduisent par des prix nettement supérieurs, pouvant atteindre **750 FCFA/kg**.

En glissement annuel, le prix moyen du citron affiche une hausse de **1%** par rapport à la même période en **2025**.

Graphique 2 : Evolution des prix moyens du citron



Datte



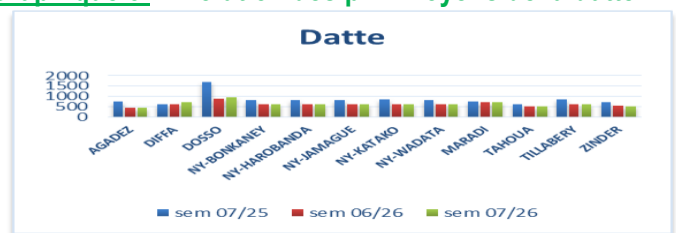
Le prix moyen national de la datte enregistre une légère hausse de **1%**, pour s'établir à **617 FCFA/kg**. Cette progression modérée, reflète principalement une augmentation anticipative de la demande, liée aux préparatifs du mois de Ramadan,

période traditionnellement marquée par une forte consommation de ce produit.

L'analyse spatiale met néanmoins en évidence, des disparités régionales significatives, étroitement liées aux conditions d'accessibilité et à la proximité des zones d'approvisionnement. Dans les régions relativement bien desservies, notamment à **Agadez**, la régularité des flux commerciaux et la disponibilité locale permettent de contenir les prix à des niveaux modérés, autour de **450 FCFA/kg**. A l'inverse, dans les zones davantage dépendantes des circuits d'approvisionnement externes, à l'instar de **Dosso**, la combinaison d'une demande soutenue et de volumes disponibles plus limités exerce une pression haussière plus marquée, pouvant porter les prix jusqu'à **950 FCFA/kg**.

En glissement annuel, le prix moyen national de la datte affiche toutefois un recul significatif de **27%** par rapport à la même période de l'année précédente,

Graphique 3 : Evolution des prix moyens de la datte



Orange

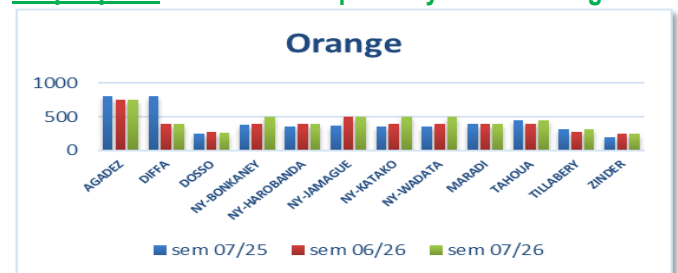


Au cours de la semaine sous revue, le prix moyen national de l'orange enregistre une hausse notable de **8%**, pour s'établir à **435 FCFA/kg**. Cette hausse marquée, s'explique par une contraction ponctuelle de l'offre sur les étals.

L'analyse spatiale révèle toutefois des disparités régionales significatives. Dans la région de **Zinder**, le prix plancher est observé à **250 FCFA/kg**. A l'inverse, dans la région d'**Agadez**, le prix plafond atteint **750 FCFA/kg**, reflétant une disponibilité plus restreinte, des contraintes logistiques plus prononcées et des tensions ponctuelles sur l'offre.

En glissement annuel, le prix moyen national de l'orange affiche une hausse modérée de **4%** par rapport à la même période en **2025**.

Graphique 4 : Evolution des prix moyens de l'orange



II. ANALYSE DES NIVEAUX DU PRIX DES LEGUMES

Chou pommé



Le prix moyen national du chou pommé enregistre une baisse de **7%**, pour s'établir à **239 FCFA/kg**. L'offre soutenue grâce à une bonne disponibilité saisonnière a largement compensé la forte demande.

L'analyse spatiale met en évidence des disparités régionales prononcées. Dans les zones relativement bien approvisionnées, notamment à **Dosso**, le prix plancher observé à **100 FCFA/kg**, traduit une bonne fluidité des circuits de distribution et une disponibilité satisfaisante, favorisant un environnement concurrentiel. A l'inverse, dans les zones à approvisionnement plus contraint, telles que **Diffa**, le prix plafond atteint **600 FCFA/kg**, reflétant une offre limitée, combinée à des contraintes logistiques persistantes.

En glissement annuel, le prix moyen national du chou pommé affiche toutefois, une hausse de **11 %** par rapport à la même période en **2025**.

Graphique 5 : Evolution des prix moyens du chou pommé :



Poivron frais



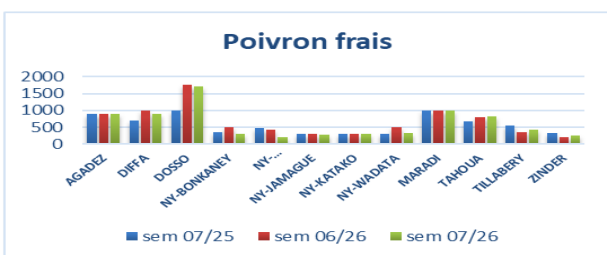
Durant cette semaine, le prix moyen national du poivron frais a enregistré une baisse de **8%**, pour s'établir à **618 FCFA/kg**. Cette baisse marquée du poivron frais, s'explique par des arrivages importants du poivron frais en

provenance des zones de production créant une offre supérieure à la demande sur les marchés.

L'analyse spatiale met en évidence des disparités régionales marquées. Dans les zones bien approvisionnées, notamment à **Harobanda (Niamey)**, le prix le plus bas observé à **208 FCFA/kg** reflète une abondance de l'offre et une bonne organisation des circuits de commercialisation. A l'inverse, dans les zones à approvisionnement plus contraint, telles que **Dosso**, le prix plafond atteint **1.700 FCFA/kg**, traduisant des tensions ponctuelles liées à une offre limitée face à une demande soutenue.

En glissement annuel, le prix du poivron frais enregistre une hausse de **8%** par rapport à la même période en **2025**, mettant en évidence une offre structurellement plus contrainte à l'échelle annuelle.

Graphique 6 : Evolution des prix moyens du poivron frais



La courge



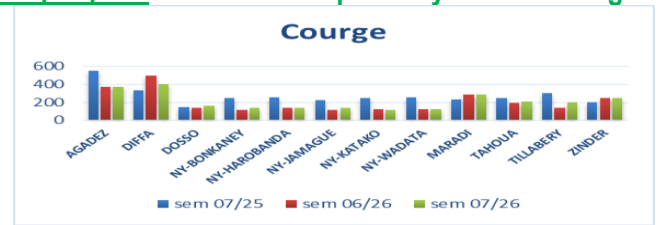
Courant cette semaine, le prix moyen national de la courge affiche une hausse de **2%**, pour s'établir à **212 FCFA/kg**. Cette augmentation modérée du prix moyen, est principalement liée à une légère diminution de l'offre sur les

marchés.

L'analyse spatiale révèle des disparités régionales importantes. A **Katoko (Niamey)**, où l'offre est abondante et les circuits d'approvisionnement bien organisés, le prix plancher est observé à **119 FCFA/kg**. En revanche, dans la région de **Diffa**, le prix plafond atteint **400 FCFA/kg**, reflétant une offre restreinte et des coûts logistiques plus élevés, qui accentuent les tensions sur le marché local.

En glissement annuel, le prix moyen national de la courge recule de **21%** par rapport à la même période en **2025**, traduisant une amélioration globale de la disponibilité et une meilleure couverture des besoins des consommateurs à l'échelle nationale.

Graphique 7 : Evolution du prix moyen de la courge



Pomme de terre

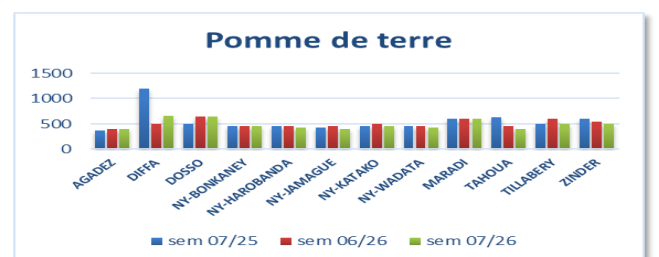


S'agissant de la pomme de terre, son prix moyen national s'établit à **488 FCFA/kg**, soit une baisse de **3%**. Cette diminution, résulte d'un équilibre favorable du marché et d'une stabilité des flux commerciaux.

L'analyse spatiale révèle des disparités régionales significatives. A **Agadez et Tahoua**, les prix plancher de **400 FCFA/kg** traduit une offre régulière et adéquate, tandis que dans la région de **Diffa**, le prix plafond atteint **653 FCFA/kg**, reflétant une disponibilité plus limitée et des volumes insuffisants pour couvrir pleinement les besoins locaux.

En glissement annuel, le prix moyen national de la pomme de terre recule, de **12 %** par rapport à la même période en **2025**, traduisant une amélioration structurelle de l'offre et une meilleure fluidité des échanges sur l'ensemble des marchés.

Graphique 8 : Evolution du prix moyen de la pomme de terre.



Tomate fraîche



Au cours de cette semaine, l'offre de la tomate fraîche s'est améliorée, entraînant une diminution hebdomadaire de **3 %** du prix moyen national, qui s'établit désormais à **385 FCFA/kg**.

L'analyse spatiale met en évidence des disparités régionales significatives. À **Tillabéri**, où l'offre locale est abondante et les flux d'approvisionnement bien

structurés, le prix le plus bas observé à **185 FCFA/kg**, traduit une couverture adéquate du marché et une disponibilité satisfaisante. A l'inverse, dans les zones éloignées des principaux bassins de production, notamment **Agadez**, le prix plafond atteint **1.289 FCFA/kg**, reflétant une offre fortement contrainte face à une demande soutenue, malgré la baisse enregistrée au niveau national.

En glissement annuel, le prix moyen national de la tomate fraîche enregistre toutefois, une hausse notable de **30 %** par rapport à la même période en **2025**, soulignant une pression structurelle sur l'offre au regard de la demande saisonnière.

Graphique 9 : Evolution des prix moyens de la tomate fraîche

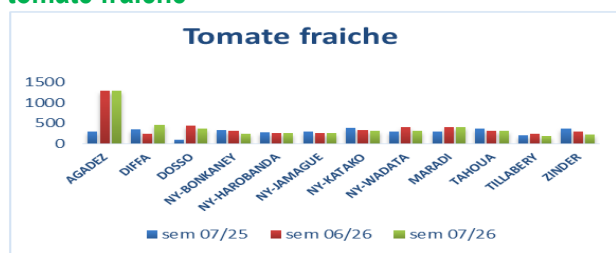


Tableau des prix à la consommation des fruits et légumes

	Fruits								Légumes									
	Banane		Citron		Datte		Orange		Chou pommé		Courge		Poivron frais		Pomme de terre		Tomate	
	Prix	Ecart	Prix	Ecart	Prix	Ecart	Prix	Ecart	Prix	Ecart	Prix	Ecart	Prix	Ecart	Prix	Ecart	Prix	Ecart
AGADEZ	1250	0%	1000	0%	450	0%	750	0%	400	0%	375	0%	900	0%	400	0%	1289	0%
DIFFA	700	0%	650	8%	700	17%	400	0%	600	-14%	400	-20%	900	-10%	653	31%	450	81%
DOSSO	1050	0%	538	8%	950	6%	256	-5%	100	-40%	166	22%	1700	-3%	650	0%	375	-13%
NY-BONKANEYE	900	0%	614	-11%	600	0%	500	25%	151	0%	142	26%	303	-39%	450	0%	246	-21%
NY-HAROBANDA	900	0%	714	-2%	600	0%	400	0%	140	11%	142	4%	208	-50%	425	-6%	261	3%
NY-JAMAGUE	900	0%	614	-3%	600	0%	500	0%	144	-2%	136	14%	277	-8%	400	-11%	251	-2%
NY-KATAKO	900	0%	625	-11%	600	0%	500	25%	166	0%	119	-5%	300	0%	450	-10%	312	-4%
NY-WADATA	900	0%	636	-4%	600	0%	500	25%	142	-25%	125	0%	333	-33%	425	-6%	312	-21%
MARADI	500	0%	547	0%	700	0%	400	0%	400	0%	285	0%	1000	0%	600	0%	400	0%
TAHOUA	1000	0%	454	-6%	500	0%	450	15%	156	-12%	208	7%	833	4%	400	-11%	312	2%
TILLABERY	1000	0%	555	22%	600	-9%	312	13%	134	2%	200	41%	416	15%	500	-17%	185	-22%
ZINDER	1000	0%	500	-20%	500	-9%	250	0%	333	7%	250	0%	250	25%	500	-9%	230	-23%
Moyenne Nationale	917		621		617		435		239		212		618		488		385	
Sem passée	917	0%	635	-2%	608	1%	403	8%	256	-7%	208	2%	669	-8%	504	-3%	397	-3%
Année passée	906	1%	616	1%	840	-27%	418	4%	215	11%	270	-21%	574	8%	553	-12%	297	30%

Ecart= écart par rapport à la semaine passée

