

République du Niger

**Ministère du Commerce et de
l'Industrie**

*Système d'Informations sur les Marchés
Agricoles*



BP: 10 496 Niamey

Site web: www.simaniger.net

Tel: +227 20 74 27 18



BULLETIN HEBDO des céréales N° 837

***Semaine N°07 du Mercredi 11 au
Mardi 17 février 2026***

**Hausse modérée des prix moyens des
céréales.**

Au cours de la semaine sous revue, les prix moyens des principales céréales ont par rapport à la semaine passée, enregistré une hausse modérée sur la majorité des marchés suivis. Ce sont des progressions de **1%** pour le mil et le sorgho et **3%** pour le maïs. Cette évolution, résulte principalement d'une reprise graduelle de la demande à l'approche du mois de Ramadan, période traditionnellement marquée par une intensification des achats.

Toutefois, le prix moyen du riz importé demeure globalement stable en dépit de la pression saisonnière observée sur les autres céréales. Cette stabilité est soutenue par des disponibilités suffisantes et une régularité des flux d'approvisionnement.

En glissement annuel, l'analyse met en évidence une contraction significative des prix pour l'ensemble des céréales. Comparativement à la même période en **2025**, les reculs atteignent **-35%** pour le mil, **-37%** pour le sorgho, **-39%** pour le maïs et **-27%** pour le riz importé. Ces baisses substantielles, traduisent l'effet conjugué d'une production nationale abondante, d'une fluidité accrue des échanges interrégionaux et d'une gestion maîtrisée des importations, facteurs ayant contribué à renforcer la disponibilité globale et à contenir les tensions spéculatives.

Par rapport à la moyenne quinquennale (**2021–2025**), la tendance demeure nettement orientée à la baisse, confirmant une détente structurelle des marchés céréaliers. Les niveaux actuels affichent des diminutions respectives de **28%** pour le mil, **33%** pour le sorgho, **34%** pour le maïs et **13%** pour le riz importé. Cette évolution s'inscrit dans une dynamique d'amélioration progressive des capacités de stockage et de conservation, ainsi que de rationalisation des circuits d'approvisionnement.



simagricole@simaniger.net



<https://www.facebook.com/simaagricole>



00227 20 74 27 18

LE MIL



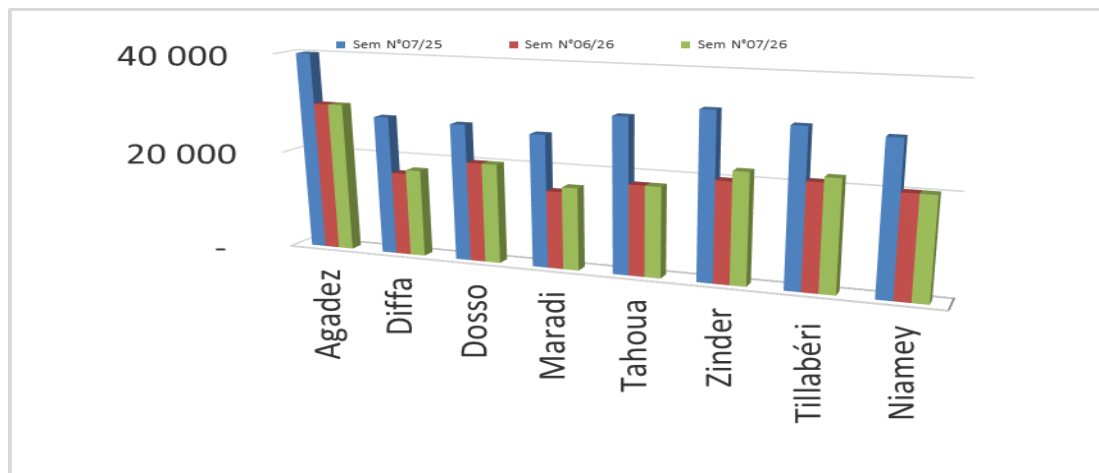
Cette semaine contrairement à la précédente le prix moyen national du sac de **100 kg** de mil enregistre une légère progression de **1%**, passant de **19.599 FCFA** à **19.791 FCFA**. Cette situation, s'explique par un raffermissement de la demande à l'occasion du Ramadan, période durant laquelle le produit connaît une forte attractivité auprès des consommateurs.

En glissement annuel, la dynamique reste nettement favorable aux consommateurs, avec un recul de **35 %** par rapport à la même période en **2025**. Cette contraction substantielle des prix reflète l'effet combiné d'une production nationale globalement abondante et d'un fonctionnement plus efficace des mécanismes de régulation et de stabilisation. Comparativement à la moyenne des cinq dernières années (**2021–2025**), les prix accusent également une baisse de **25 %**, confirmant l'installation d'une tendance structurellement détendue sur le marché du mil.

Sur le plan spatial, l'analyse révèle toutefois des disparités régionales marquées, résultant de contrastes significatifs en matière de disponibilité locale, d'intensité de la demande et de coûts de transport, particulièrement dans les zones enclavées. À titre illustratif, le sac de **100 kg** s'échange autour de **33.000 FCFA** à **Iférouane**, localité caractérisée par des contraintes logistiques et une offre plus limitée, contre environ **14.080 FCFA** à **N'Guelkolo**, où l'abondance de l'offre et la fluidité des circuits d'approvisionnement exercent une pression baissière sur les prix.

À **Niamey**, les marchés affichent une stabilité relative, avec des niveaux qui oscillent entre **19.000** et **21.000 FCFA** le sac de **100 kg**, selon les marchés et les variétés disponibles, traduisant un approvisionnement régulier de la capitale et une concurrence relativement équilibrée entre opérateurs.

Graphique n°1 : Prix du mil sur les marchés des chefs-lieux de régions



LE SORGHO



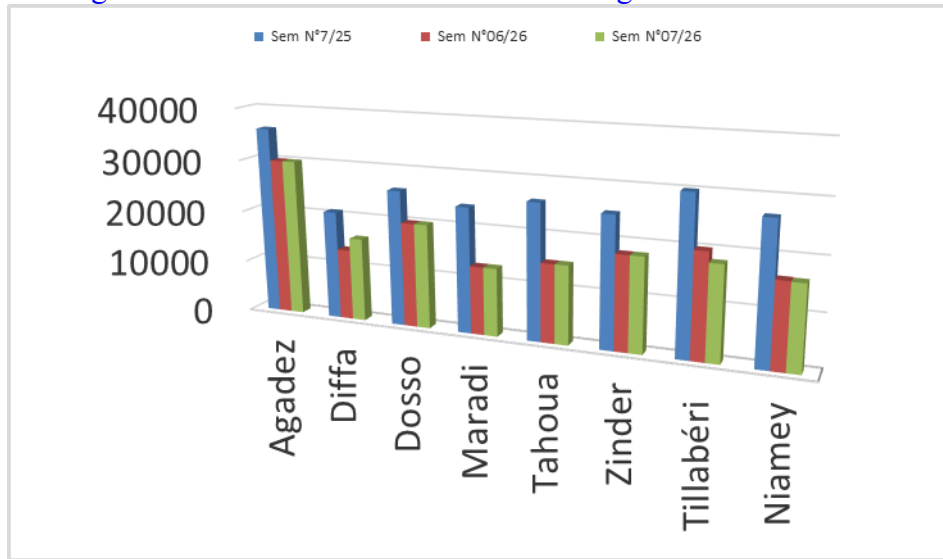
Le marché du sorgho affiche une dynamique similaire à celle du mil. Le prix moyen national du sac de **100 kg**, progresse également de **1%** passant de **16.710 FCFA**, à **16.859 FCFA** cette semaine. Cela pourrait s'expliquer par un regain de la demande sur les marchés en dépit de l'abondance de l'offre.

En glissement annuel, la tendance demeure nettement baissière, avec un niveau de prix inférieur de **37%** à celui enregistré à la même période en **2025**. Par rapport à la moyenne quinquennale (**2021–2025**), le recul structurel atteint **32%**, confirmant l'installation d'une détente durable sur le marché du sorgho.

Sur le plan spatial, l'analyse met en évidence des disparités régionales prononcées, étroitement liées aux écarts de production locale, aux préférences variétales et aux contraintes logistiques. Dans les zones excédentaires, notamment à **Dan Issa**, le sac de **100 kg** de sorgho se négocie autour de **9.750 FCFA**, niveau particulièrement bas en raison de l'abondance de l'offre locale et de la pression concurrentielle entre vendeurs. À l'inverse, dans les zones enclavées et déficitaires telles qu'**Arlit**, sous l'effet conjugué du coût de transport élevé et de flux d'approvisionnement irréguliers, les prix peuvent atteindre jusqu'à **32.000 FCFA** pour la même contenance.

Dans la capitale, le prix moyen du sorgho accuse une légère baisse de **1%**. Au cours de la semaine, les transactions s'effectuent dans une fourchette comprise entre **16.000** et **17.000 FCFA** le sac de **100 kg**, selon les marchés et les variétés disponibles, traduisant un approvisionnement régulier et une concurrence relativement équilibrée entre opérateurs.

Graphique n°2 : Prix du sorgho sur les marchés des chefs-lieux de régions



LE MAÏS



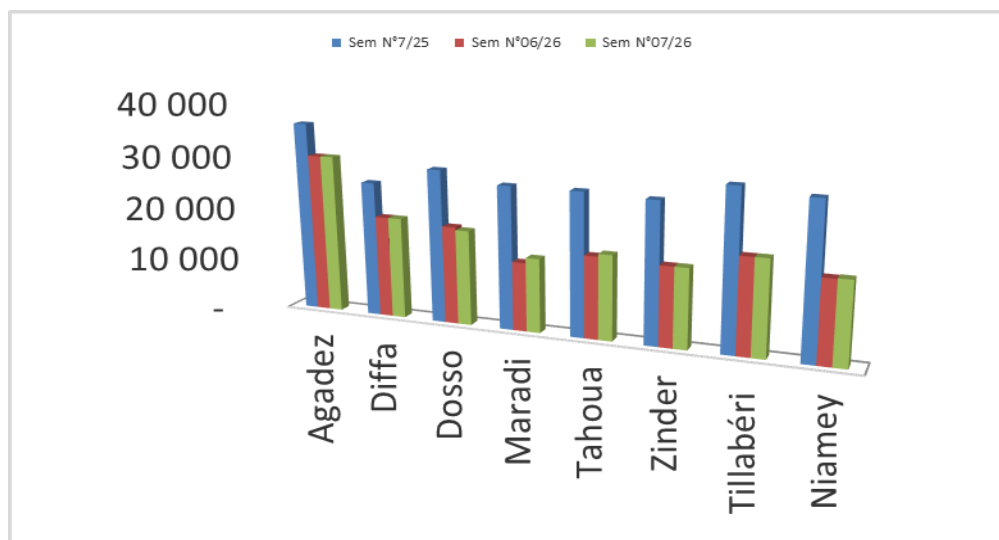
A l'instar des autres céréales locales, le marché du maïs affiche une orientation haussière sur la quasi-totalité des marchés suivis, traduisant une tendance soutenue en cette veille du mois de Ramadan. Cette progression, s'explique principalement par une reprise graduelle de la demande, traditionnellement plus dynamique durant cette période de forte consommation. Le prix moyen national du sac de **100 kg**, précédemment établi à **17.004 FCFA**, s'élève à **17.581 FCFA**, soit une hausse notable de **3 %**.

En glissement annuel, la tendance demeure toutefois nettement baissière, avec un recul significatif de **39 %** par rapport à la même période en **2025**. Cette évolution favorable, s'inscrit dans un contexte d'amélioration de la fluidité des échanges, qui a permis d'assurer une couverture globalement satisfaisante des besoins des marchés. Comparativement à la moyenne quinquennale (**2021–2025**), le prix moyen du maïs affiche également une baisse structurelle estimée à **34 %**, traduisant une situation durablement favorable en matière de disponibilité et d'accessibilité pour les ménages.

Sur le plan spatial, l'analyse met en évidence des disparités régionales persistantes, étroitement liées au degré d'intégration des marchés et à la densité des réseaux d'échanges. Dans les zones bien connectées aux circuits transfrontaliers, notamment à **Dan Issa**, la régularité des flux d'approvisionnement contribue à contenir les prix à des niveaux relativement bas, autour de **12.500 FCFA** le sac de **100 kg**. À l'inverse, dans les zones enclavées et éloignées des principaux bassins d'approvisionnement, telles qu'**Agadez** et **Arlit**, les contraintes logistiques et les coûts élevés d'acheminement, se traduisent par des niveaux nettement plus élevés, pouvant atteindre **30.000 FCFA** le sac de **100 kg**.

À Niamey, les marchés du maïs enregistrent une légère augmentation de l'ordre de **1%**, avec des prix oscillants entre **15.000** et **16.000 FCFA** le sac de **100 kg**. Cette évolution, plus modérée que dans certaines régions, reflète un approvisionnement relativement régulier de la capitale, qui permet d'amortir partiellement l'effet de la hausse de la demande liée au Ramadan.

Graphique n°3 : Prix du maïs sur les marchés des chefs-lieux de régions



LE RIZ



Alors que les autres céréales subissent des pressions haussières liées au raffermissement de la demande en ce début du mois de Ramadan, le marché du riz importé se distingue par une remarquable stabilité. Le prix moyen national du sac de **25 kg** demeure pratiquement inchangé, s'établissant à **11.219 FCFA** contre **11.240 FCFA** précédemment, soit une variation marginale sans incidence sur l'équilibre global du marché. Cette configuration, traduit une disponibilité satisfaisante et relativement homogène sur l'ensemble des marchés, soutenue par des flux d'importation réguliers et bien structurés, ainsi que par des niveaux de stocks commerciaux jugés suffisants pour couvrir la demande nationale.

En glissement annuel, le prix moyen du riz importé reste en net repli, affichant un niveau inférieur de **27%** à celui observé à la même période en **2025**. Cette évolution favorable, résulte de la combinaison de conditions d'importation plus fluides pour les opérateurs privés et d'une demande intérieure relativement modérée, elle-même, appuyée par la bonne disponibilité des céréales locales. Comparativement à la moyenne quinquennale (**2021–2025**), les prix accusent également une baisse de **13%**, confirmant une dynamique structurellement orientée vers la détente et une résilience accrue du marché face aux fluctuations conjoncturelles de l'offre et de la demande.

Sur le plan spatial, l'analyse met en évidence des écarts régionaux compris entre **9.500 FCFA** et **13.000 FCFA** le sac de **25 kg**. Ces disparités, reflètent essentiellement les différences d'accessibilité géographique, les coûts logistiques et le degré d'organisation des circuits commerciaux locaux, en particulier dans les zones enclavées.

À **Niamey**, les prix du riz importé demeurent globalement stables par rapport à la semaine précédente. Toutefois, le niveau observé sur les marchés, fixé de manière uniforme à **11.000 FCFA** le sac de **25 kg**, reste supérieur au prix indicatif annoncé par les opérateurs en réponse à l'appel des autorités visant à prévenir toute spéculation à l'approche du mois de Ramadan, traduisant un écart persistant entre les engagements tarifaires et les prix effectivement pratiqués.

Graphique n°4 : Prix du sac de riz de 25 kg sur les marchés des chefs-lieux de régions

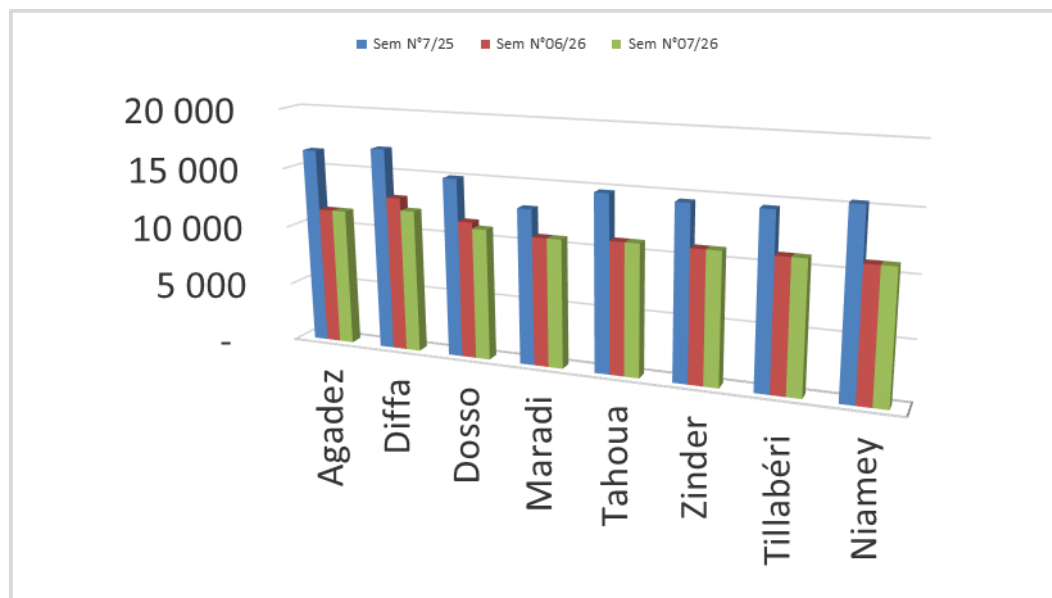


Tableau : Prix au sac des céréales

LOCALITES	MIL	SORGHO	MAIS	RIZ
AGADEVZ	30 000	30 000	30 000	11 500
ARLIT	28 000	32 000	30 000	11 500
INGALL	20 000	19 000	-	11 500
ADERBISSANATT	26 000	22 400	20 000	11 500
IFEROUANE	33 000	-	-	13 000
AGADEVZ MOYENNE	27 400	25 850	26 667	11 800
DIFFA	17 600	16 000	19 200	12 000
MAINE-SOROA	14 700	10 700	14 700	10 750
N'GUEL-KOLLO	14 080	11 520	-	12 000
N'GUIGMI	16 720	15 200	15 200	12 000
GOUDOUMARIA	16 000	12 400	-	11 000
DIFFA MOYENNE	15 820	13 164	16 367	11 550
DOSSO	20 000	20 000	18 000	11 000
BIRNI N'GAOURE	22 500	-	14 000	10 000
DOUTCHI	20 000	17 000	17 000	11 000
GAYA	16 000	15 000	15 000	11 000
LOGA	17 500	15 000	14 000	11 000
AFOLE/TIBIRI	16 842	17 000	14 286	11 000
MOKKO	22 000	-	14 500	10 000
DIOUNDOU	15 000	15 000	15 000	10 750
GUILLAGUE	20 000	-	13 500	9 500
DOSSO MOYENNE	18 871	16 500	15 032	10 583
MARADI	16 500	13 000	14 000	10 750
MAYAHI	22 000	-	15 500	11 250
TESSAOUA	19 000	15 000	14 000	10 500
TCHADOUA	16 000	13 000	15 000	12 500
GUIDAN ROUMDJI	16 000	13 000	16 000	11 750
SABON MACHI	16 000	14 000	16 000	11 000
GARARE	18 000	14 000	17 500	11 500
DAKORO	20 000	16 000	18 824	10 750
DAN ISSA	15 500	9 750	12 500	11 000
GAZAOUA	16 842	11 000	14 500	10 750
GABI	16 000	17 000	17 000	11 500
BERMO	20 000	17 500	17 500	12 750
MI MOYENNE	17 654	13 932	15 694	11 333
TAHOUA	18 000	15 000	16 000	11 000
ABALAK	21 000	20 000	22 000	11 500
BADAGUICHIRI	15 000	12 500	14 000	11 000
BOUZA	21 600	17 000	18 000	11 500
KONNI	17 000	15 000	15 000	11 500
TCHINTABARADEN	19 000	17 000	22 000	11 000
TOUNFAFI	18 400	15 455	15 500	11 500
GALMI	16 000	14 000	16 000	11 000
KAROFANE	20 000	16 000	24 000	12 500
BAGAROUA	21 600	15 000	14 500	11 000
IBOHAMANE	19 200	13 333	-	11 000
EGAWENE	23 000	21 600	-	11 000
TILEMSESS	20 000	15 652	18 000	11 500
TA MOYENNE	19 215	15 965	17 727	11 308
ZINDER	22 000	18 000	15 000	11 000
GOURE	20 000	16 000	20 000	10 500
KOUNDOUMAOUA	18 000	14 000	16 667	12 000
DUNGASS	17 684	17 684	16 842	13 000
MAGARIA	17 500	15 000	15 000	11 500

MATAMEYE	17 000	14 000	14 000	9 000
TANOUT	21 923	20 000	16 500	10 500
KAZOE	18 000	14 000	16 000	10 000
BELBEJI	23 200	16 800	20 000	11 250
BANDE	16 000	15 000	15 000	11 500
KOURNI	15 600	15 600	15 600	11 000
MIRRIAH	20 000	14 000	15 000	11 000
TESKER	18 500	17 500	24 000	12 500
KASSAMA	19 760	15 600	17 600	11 250
ZR MOYENNE	18 941	15 942	16 943	11 143
TILLABERY	22 000	18 000	18 000	11 000
BALLEYARA	19 000	17 000	15 000	11 000
FILINGUE	18 000	16 000	15 000	11 000
KIRTACHI	18 000	14 000	17 500	10 000
GOTHEYE	22 000	18 000	18 000	11 000
OUALLAM	21 000	18 500	15 500	11 000
MANGAIZE	20 000	17 500	15 000	11 000
TERA	20 000	18 000	18 000	11 000
TORODI	18 000	16 500	16 000	11 000
ABALA	20 000	17 000	15 000	11 500
BANKILARE	22 500	22 000	21 000	11 000
AYOROU	20 000	17 500	17 500	11 500
SAY	22 500	16 500	14 000	11 500
TI MOYENNE	20 231	17 423	16 577	11 038
BONKANEYE	20 000	15 000	15 000	11 000
NY HARO BANDA	20 000	17 000	16 190	11 000
NY KATAKO	21 000	16 000	15 000	11 000
WADATA	19 000	16 000	15 500	11 000
DOLE	21 000	16 500	16 500	11 000
NY MOYENNE	20 200	16 100	15 638	11 000
MOYENNE NATIONALE	19 791	16 859	17 581	11 219