

République du Niger

**Ministère du Commerce et de
l'Industrie**

*Système d'Informations sur les Marchés
Agricoles*



BP: 10 496 Niamey

Site web: www.simaniger.net

Tel: +227 20 74 27 18



BULLETIN HEBDO des céréales N° 779

***Semaine N°1 du Mercredi 1 au
Mardi 7 janvier 2025***

***Hausse maintenue des prix des
produits céréaliers.***

A l'exception du prix du riz importé qui est resté presque identique à son niveau précédent, cette première semaine de l'année 2025 a vu les prix des céréales sur les marchés agricoles, maintenir leur tendance haussière. Les variations, comparées à la semaine passée, sont de : **+2%** chacun pour le mil et le maïs et **+1%** pour le sorgho.

Cette situation pourrait s'expliquer d'une part, par la pression exercée sur la demande des produits à tendance haussière (mil, sorgho, maïs) en lien toujours, avec la collecte pour les reconstitutions des stocks et d'autre part, par l'équilibre observé entre l'offre et la demande du riz importé.

Aussi, comparés à la même semaine de l'année précédente (**2024**), tous ces prix moyens sont en hausse à l'exception du riz importé qui est là aussi, resté constant. Il s'agit de : **+10%** pour mil, **+4%** concernant le sorgho et **+4%** pour le maïs.

Comparés à la moyenne des cinq dernières années (**2020/2024**), lesdits prix, demeurent toujours, à des niveaux très élevés : **+24%** concernant le mil, **+22%** s'agissant du sorgho, **+27%** pour le maïs et **+32%** pour le riz importé.



simagricole@simaniger.net



<https://www.facebook.com/simaagricole>



00227 20 74 27 18

LE MIL



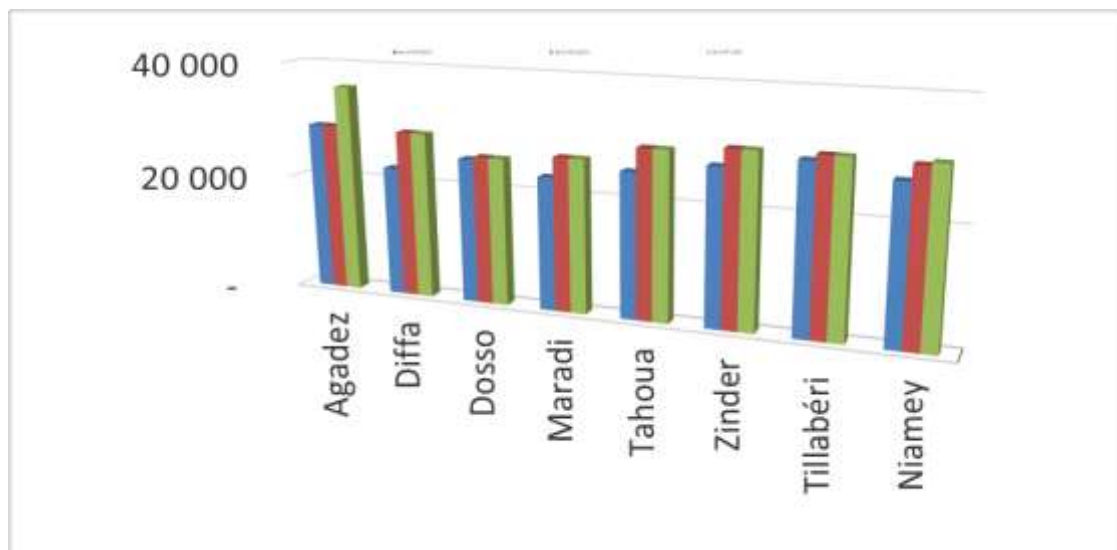
Le prix moyen du mil poursuit son ascension avec **2%** cette semaine comparée à la précédente, en raison de la forte demande provenant de certaines institutions nationales et internationales et des opérateurs économiques céréaliers pour la reconstitution de leurs stocks. De **28.805 FCFA** précédemment, il passe à **29.308 FCFA**.

Par rapport à l'année (2024) et à la moyenne des cinq dernières années (2020/2024), le prix du sac de mil a respectivement connu des augmentations de **10%** et **24%**.

A l'échelle nationale, le prix minimum (**24.000 FCFA**) est pratiqué sur le marché de **Galmi** tandis que le maximum (**45.000 FCFA**) est observé à **Iférouane**.

Sur les marchés de la capitale **Niamey**, le prix moyen du sac de mil de **100 kg** a haussé de **2%**, comparé à son niveau précédent. Il est vendu à **30.000 FCFA** sur tous les marchés.

Graphique n°1: Prix du mil sur les marchés des chefs-lieux de régions



LE SORGHO



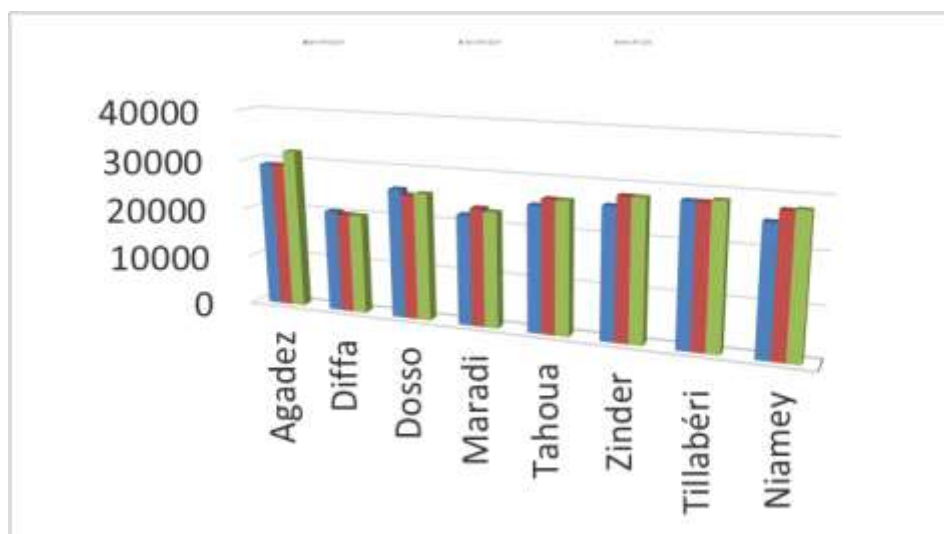
Le prix moyen du sac d'environ **100Kg** de sorgho continue d'évoluer dans la tendance haussière en accusant **2%** de surplus que précédemment. Cela, découle de la pression de la demande observée sur bon nombre des marchés suivis. De **25.838 FCFA**, il monte à **26 .237 FCFA**.

Comparé à la même semaine de l'année (2024) et à la moyenne des cinq dernières années (2020/2024), ce prix moyen affiche respectivement des hausses de **4%** et **22%**.

Au niveau national, le prix du sac le plus bas (**18.000 FCFA**), est observé à **Konni** et le plus élevé (**35.000 FCFA**), l'a été sur le marché de **d'Egawene**.

Sur les marchés de la **Capitale**, le prix moyen du sac de **100 kg** de sorgho a légèrement haussé de **1%** et se vend entre **27.000 FCFA** et **28.000 FCFA** selon les marchés.

Graphique n°2 : Prix du sorgho sur les marchés des chefs-lieux de régions



LE MAÏS



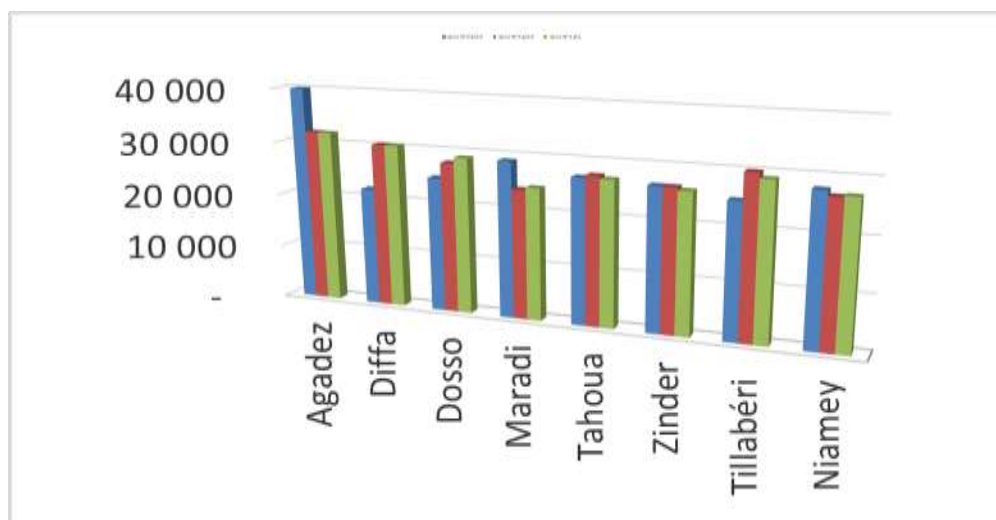
Le maïs à l'instar des céréales locales, connaît une forte demande sur les marchés agricoles. Ce qui induit une hausse du prix moyen de son sac d'environ **100 kg**. De **28.824 FCFA** précédemment, il passe à **29.028 FCFA** soit **1%** de plus.

En se référant à la même période de l'année passée, ce prix accuse une hausse de **4%**, et relativement à la moyenne quinquennale (**2020/2024**), il affiche une hausse notable de **27%**.

Sur le plan national, le prix du sac de **100 kg** de maïs le plus bas **24.000 FCFA**, est collecté sur le marché de **Guillagué/Dosso** et le plus élevé **40.000 FCFA**, à **Tchintabaraden**.

Sur les différents marchés suivis de la **Capitale**, le prix moyen du sac de maïs a augmenté de **1%** par rapport à son niveau de la semaine passée. Il se vend entre **26.500** et **28.000 FCFA** selon les marchés et la variété.

Graphique n°3 : Prix du maïs sur les marchés des chefs-lieux de régions



LE RIZ



L'équilibre constaté et entretenu par les efforts des autorités, entre l'offre et la demande du riz importé, est un facteur important dans la stabilisation du prix sur les différents marchés suivis. Le prix moyen du sac de **50 Kg** est en effet resté presque identique à son niveau précédent car de **31.346 FCFA** précédemment, il est à seulement **31.406 FCFA**.

L'analyse comparative de ce prix aux deux périodes de référence à savoir : la même semaine de l'année passée (**2024**) et la moyenne des cinq (**5**) années passées (**2020/2024**), présente respectivement une stabilité et une hausse de **32%**.

Au plan national, le prix du sac de **50 kg** le moins cher (**28.000 FCFA**), est pratiqué sur le marché de **Kazoé** tandis que le plus cher (**35.000 FCFA**), est collecté à **Iférouane**.

Sur les marchés suivis de la **Capitale**, ce prix moyen a légèrement cru de **1%** eu égard son état précédent, et s'achète entre **29.000 FCFA** et **30.000 FCFA** selon les marchés.

Graphique n°4 : Prix du sac de riz de 50kg sur les marchés des chefs-lieux de régions

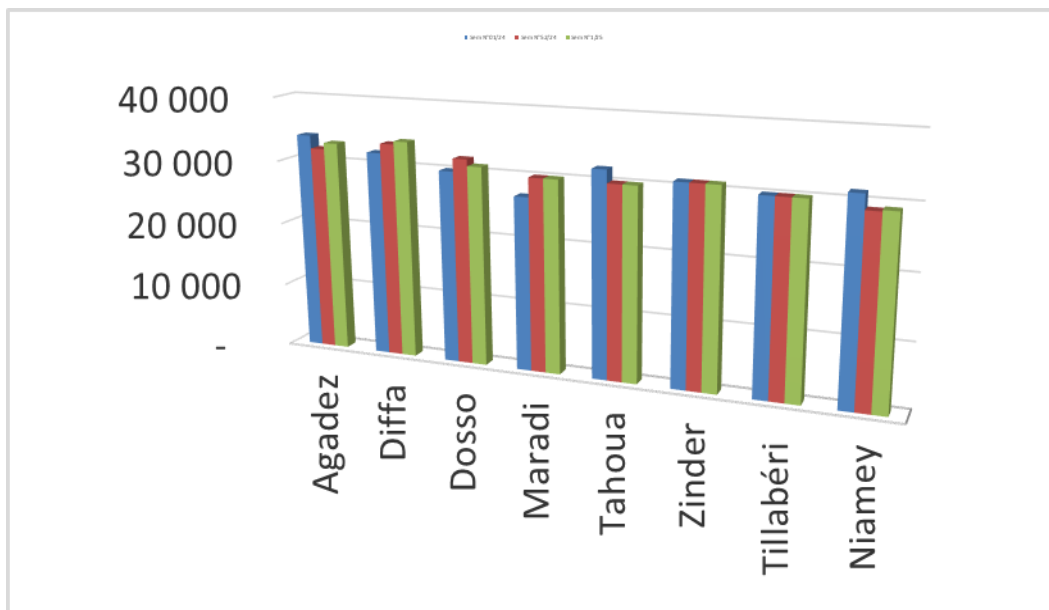


Tableau : Prix au sac des céréales

LOCALITES	MIL	SORGHO	MAIS	RIZ
AGADEZ	36 000	32 000	32 000	33 000
ARLIT	32 000	32 000	29 000	33 000
INGALL	28 000	28 000	-	30 000
ADERBISSANATT	34 400	31 818	35 000	32 000
IFEROUANE	45 000	-	-	35 000
AGADEZ MOYENNE	35 080	30 955	32 000	32 600
DIFFA	28 800	20 000	30 400	34 000
MAINE-SOROA	26 000	22 000	-	30 000
N'GUEL-KOLLO	24 320	20 480	-	33 000
N'GUIGMI	25 500	25 500	27 000	36 000
GOUDOUMARIA	-	-	-	-
DIFFA MOYENNE	26 155	21 995	28 700	33 250
DOSSO	25 500	25 500	29 000	31 000
BIRNI N'GAOURE	30 000	-	26 500	32 000
DOUTCHI	29 000	-	26 000	34 000
GAYA	25 000	30 000	27 500	30 000
LOGA	31 000	-	28 000	32 000
AFOLE/TIBIRI	-	-	-	-
MOKKO	27 500	-	30 270	32 000
DIOUNDOU	27 000	21 600	24 800	33 000
GUILLAGUE	27 000	-	24 000	30 000
DOSSO MOYENNE	27 750	25 700	27 009	31 750
MARADI	26 500	23 000	24 500	30 000
MAYAHI	30 000	-	28 000	32 000
TESSAOUA	30 000	24 000	29 000	31 500
TCHADOUA	30 000	26 000	30 000	30 000
GUIDAN ROUMDJI	26 500	24 000	28 000	31 000
SABON MACHI	26 000	25 000	29 000	30 000
GARARE	32 000	24 000	35 000	32 000
DAKORO	27 000	21 212	30 270	31 000
DAN ISSA	24 500	21 500	24 500	31 000
GAZAOUA	28 000	24 000	30 000	30 000
GABI	26 000	26 000	28 000	31 000
BERMO	27 000	23 400	30 600	34 000
MI MOYENNE	27 792	23 828	28 906	31 125
TAHOUA	29 091	26 364	27 000	30 000
ABALAK	30 000	26 000	29 000	30 000
BADAGUICHIRI	26 000	22 609	27 000	30 000
BOUZA	32 000	30 000	30 000	31 000
KONNI	25 000	18 000	27 000	30 000
TCHINTABARADEN	27 500	30 000	40 000	30 000
TOUNFAFI	32 000	25 909	30 811	32 000
GALMI	24 000	24 000	30 000	30 000
KAROFANE	33 600	28 000	36 000	30 000
BAGAROUA	25 600	27 000	30 000	30 000
IBOHAMANE	31 304	22 222	-	32 000
EGAWENE	35 000	35 000	-	32 000
TILEMSESS	27 200	26 957	-	30 000
TA MOYENNE	29 100	26 312	30 681	30 538
ZINDER	30 000	28 000	26 000	31 000
GOURE	28 000	24 000	30 000	33 000
KOUNDOUMAOUA	32 000	23 000	29 000	32 000
DUNGASS	28 000	26 600	26 600	32 000
MAGARIA	28 000	24 000	27 500	32 000

MATAMEYE	29 000	23 000	29 000	32 000
TANOUT	31 920	24 320	30 000	32 000
KAZOE	25 000	21 000	25 000	28 000
BELBEJI	31 920	28 120	38 857	33 000
BANDE	30 000	28 000	28 000	32 000
KOURNI	27 500	27 000	27 500	33 750
MIRRIAH	32 000	26 000	38 000	32 000
TESKER	32 000	30 000	-	34 000
KASSAMA	26 220	18 620	28 000	32 000
ZR MOYENNE	29 397	25 119	29 497	32 054
TILLABERY	30 000	28 500	29 000	30 000
BALLEYARA	28 500	25 000	27 500	30 000
FILINGUE	28 000	29 000	27 000	30 000
KIRTACHI	27 000	25 000	27 000	30 000
GOTHEYE	30 000	27 500	28 500	32 000
OUALLAM	30 000	30 000	29 000	31 000
MANGAIZE	31 000	29 000	27 500	30 000
TERA	35 000	28 000	29 000	29 500
TORODI	29 000	32 000	29 000	31 000
ABALA	27 500	32 000	30 000	30 000
BANKILARE	25 000	-	-	32 000
AYOROU	31 000	21 000	30 000	32 000
SAY	27 500	30 000	26 500	32 000
TI MOYENNE	29 192	28 083	28 333	30 731
BONKANEYE	30 000	27 000	27 000	29 000
NY HARO BANDA	30 000	28 000	28 000	29 000
NY KATAKO	30 000	28 000	26 667	29 000
WADATA	30 000	28 000	26 667	30 000
DOLE	30 000	28 500	27 143	29 000
NY MOYENNE	30 000	27 900	27 095	29 200
MOYENNE NAT	29 308	26 237	29 028	31 406