

République du Niger

**Ministère du Commerce et de
l'Industrie**

*Systeme d'Informations sur les Marchés
Agricoles*



BP: 10 496 Niamey

Site web: www.simaniger.net

Tel: +227 20742718



BULLETIN HEBDO des céréales N° 772

***Semaine N°46 du Mercredi
13 au Mardi 19 novembre
2024***

***Evolution mitigée des prix des
produits céréaliers.***

Une hausse des prix moyens du mil et du maïs (**2% et 3%**) respectivement ; une baisse de prix du sorgho (**3%**) et une relative stabilité pour le riz importé. Telle, est la situation que dégage, cette semaine, l'analyse des prix des céréales sur les marchés agricoles suivis.

Cela, pourrait émaner de la hausse de la demande du mil et du maïs en ce début de collecte pour la reconstitution des stocks commerçants et institutionnels, de l'amélioration progressive de l'offre du sorgho sur certains marchés, en lien avec la disponibilité des nouvelles récoltes et de l'équilibre observé entre l'offre et la demande du riz importé.

Par rapport à la même semaine de l'année précédente (**2023**), à l'exception du prix moyens du mil qui affiche une hausse de **2%** ; ceux du reste des céréales (sorgho, maïs, riz importé) ont tous enregistré des baisses respectives de : **-6%**, **-4%** et **-1%**.

Comparés à la moyenne des cinq dernières années (**2019/2023**), tous ces prix moyens, demeurent jusque-là, à des niveaux très élevés : **28%** concernant le mil, **24%** s'agissant du sorgho, **+26%** pour le maïs et **+35%** pour le riz importé.



simagricole@simaniger.net



<https://www.facebook.com/simaagricole>



00227 20 74 27 18

LE MIL



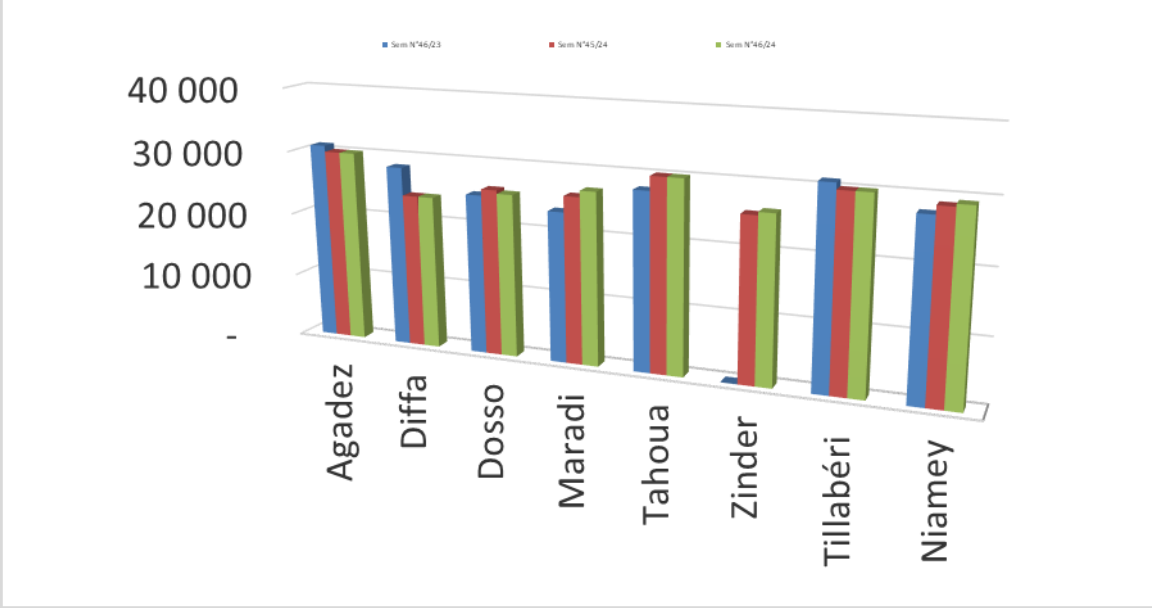
Cette semaine, à l'instar de la précédente, le prix moyen du sac d'environ **100 Kg** de mil connaît une hausse sous l'effet de la pression de la demande des collecteurs pour la reconstitution de leurs stocks. De **27.081 FCFA** précédemment, il passe à **27.628 FCFA** soit **2%** de plus.

Par rapport à l'année (**2023**) et à la moyenne des cinq dernières années (**2019/2023**), Il a respectivement connu des augmentations de **2%** et **28%**.

A l'échelle nationale, le prix minimum (**21.925 FCFA**) est pratiqué sur le marché de **N'Guelkollo** tandis que le maximum (**45.000 FCFA**) est observé à **Iférouane**.

Sur les marchés de la capitale **Niamey**, le prix moyen du sac de mil de **100 kg** a légèrement cru de **1%**, comparé à son niveau précédent. Il est vendu de **29.000 FCFA** à **30.000 FCFA** selon les marchés et la variété.

Graphique n°1 : Prix du mil sur les marchés des chefs-lieux de régions



LE SORGHO



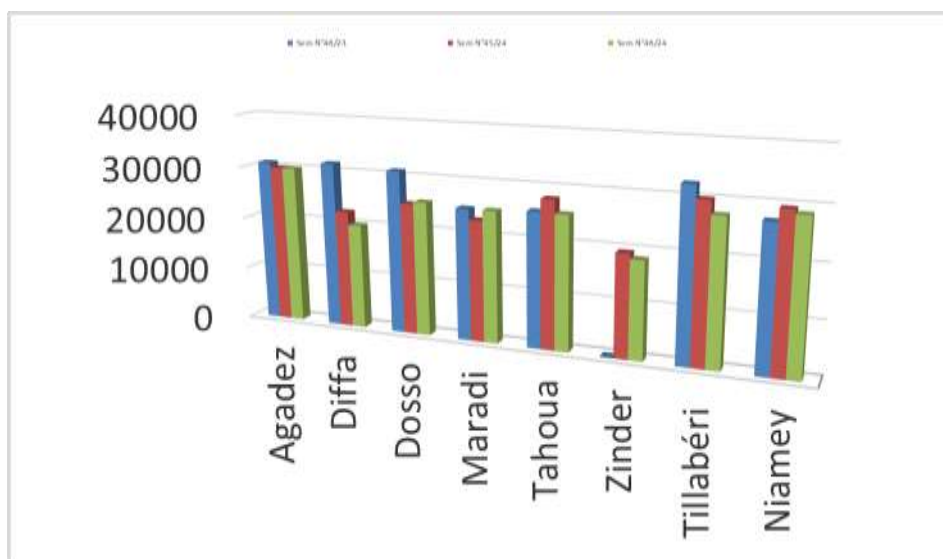
La bonne disponibilité du sorgho en cette période suite à l'arrivée progressive des récoltes des grandes zones de production, continue d'impacter favorablement le prix moyen. Son sac d'environ **100kg** a été revu en baisse cette semaine. Etabli à **26.187 FCFA**, il est descendu à **25.458 FCFA** soit **3%** de moins que précédemment.

Comparé à la même semaine de l'année (**2023**) et à la moyenne des cinq dernières années (**2019/2023**), ce prix moyen présente respectivement une baisse de **6%** et une hausse de **24%**.

Au niveau national, le prix du sac le plus bas (**15.000 FCFA**), est observé à **Koundoumawa** et le plus élevé (**39.000 FCFA**), l'a été sur le marché de **Téra**.

Dans la **Capitale**, le prix moyen du sac de **100 kg** de sorgho a baissé de **3%** et se vend entre **28.000 FCFA** et **30.000 FCFA** selon les marchés.

Graphique n°2 : Prix du sorgho sur les marchés des chefs-lieux de régions



LE MAIS



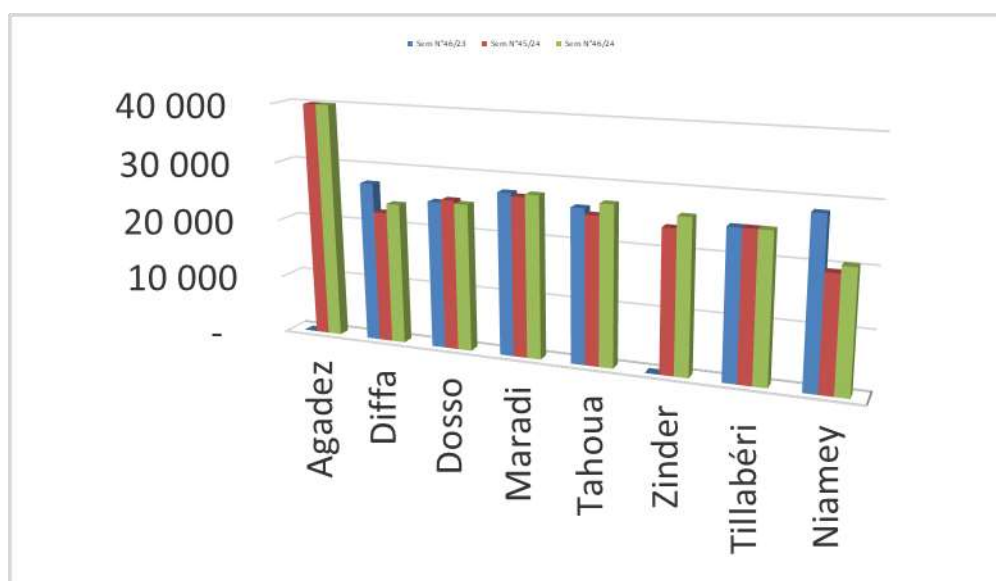
Le prix moyen du sac d'environ **100 kg** du maïs à l'image de celui du mil, a subi un renchérissement hebdomadaire de **3%**. Etabli à **26.196 F CFA** précédemment, il monte à **26.980 FCFA**. Ceci, résulte de l'augmentation de la demande liée aux opérations de collecte pour la reconstitution des stocks notifiées sur plusieurs marchés suivis.

En se référant à la même période de l'année passée, ce dit prix, accuse aussi une baisse de **(4%)**, mais relativement à la moyenne quinquennale (**2019/2023**), il est en augmentation de **26%**.

Sur le plan national, le prix du sac de **100 kg** le plus bas **20.000 FCFA**, est collecté sur les marchés de **Gaya, Bonkanèye et Katakou/Niamey** ; le plus élevé **44.000 FCFA**, est collecté à **Karofane**.

Sur les différents marchés suivis de la **Capitale**, le prix moyen du sac de maïs a connu une hausse de **8%** par rapport à son niveau de la semaine passée. Il se vend entre **20.000** et **21.000 FCFA** selon les marchés.

Graphique n°3 : Prix du maïs sur les marchés des chefs-lieux de régions



LE RIZ



Contrairement aux prix moyens des autres céréales, celui du sac de **50 kg** du riz importé est resté relativement stable cette semaine durant, en raison de la régularité de son offre et la constance de sa demande sur les marchés. De **31.849 FCFA** précédemment, il est à seulement **31.768 FCFA**.

L'analyse comparative de ce prix aux deux références à savoir la même semaine de l'année passée (**2023**) et la moyenne des cinq (**5**) années passées (**2019/2023**), présente une baisse de **1%** et une hausse de **35%**.

Au plan national, le prix du sac de **50 kg** le moins cher (**28.000 FCFA**), est pratiqué à Zinder, sur le marché de **Kazoé** tandis que le plus cher (**38.000 FCFA**), est collecté à **Iférouane**.

Sur les marchés de la **Capitale**, le prix moyen de ce produit hausse légèrement de **1%**. Il s'achète actuellement à **30.000 FCFA** sur tous les marchés.

Graphique n°4 : Prix du sac de riz de 50kg sur les marchés des chefs-lieux de régions

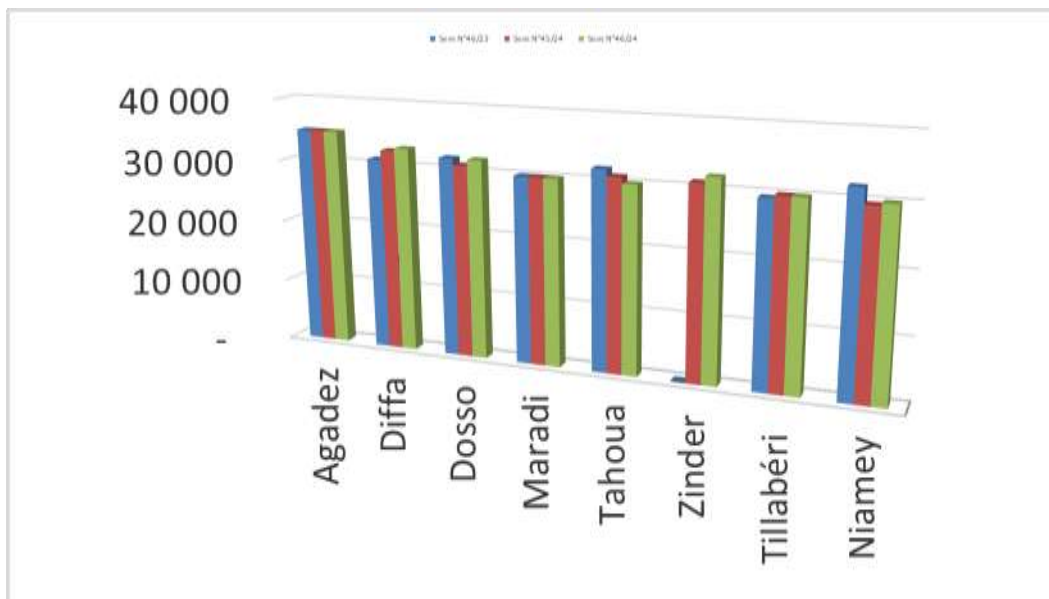


Tableau : Prix au sac des céréales

LOCALITES	MIL	SORGHO	MAIS	RIZ
AGADEZ	30 000	30 000	40 000	35 000
ARLIT	33 000	37 037	30 000	34 000
INGALL	30 000	28 000	-	32 000
ADERBISSANATT	30 600	25 500	35 000	32 000
IFEROUANE	45 000	-	-	38 000
AGADEZ MOYENNE	33 720	30 134	35 000	34 200
DIFFA	24 000	20 000	24 000	33 000
MAINE-SOROA	23 250	-	-	31 000
N'GUEL-KOLLO	21 925	17 778	-	33 332
N'GUIGMI	25 000	25 000	28 000	35 000
GOUDOU MARIA	27 777	-	-	30 556
DIFFA MOYENNE	24 390	20 926	26 000	32 578
DOSSO	25 500	25 500	25 000	32 000
BIRNI N'GAOURE	25 000	-	23 000	32 000
DOUTCHI	26 000	-	23 000	34 000
GAYA	24 000	25 000	20 000	29 000
LOGA	28 000	-	25 000	30 000
AFOLE/TIBIRI	24 500	25 000	25 238	32 000
MOKKO	26 000	-	26 000	32 000
DIOUNDOU	27 000	27 000	24 000	33 000
GUILLAGUE	24 000	-	21 000	30 000
DOSSO MOYENNE	25 556	25 625	23 582	31 556
MARADI	27 000	25 000	27 500	30 000
MAYAHI	30 000	-	23 500	32 000
TESSAOUA	28 500	30 000	39 000	31 500
TCHADOUA	26 000	-	24 000	31 000
GUIDAN ROUMDJI	24 500	20 000	30 000	32 000
SABON MACHI	26 000	23 000	26 000	30 000
GARARE	27 000	-	35 000	32 000
DAKORO	25 000	24 242	29 000	31 000
DAN ISSA	23 500	20 500	25 500	30 000
GAZAOUA	28 000	22 000	22 000	30 000
GABI	27 000	23 500	30 000	31 000
BERMO	25 200	23 400	30 600	34 000
MI MOYENNE	26 475	23 516	28 508	31 208
TAHOUA	30 000	25 455	27 000	30 000
ABALAK	27 000	25 500	28 000	31 000
BADAGUICHIRI	25 000	20 000	22 000	32 500
BOUZA	28 000	19 200	30 000	32 000
KONNI	25 000	19 000	25 000	32 000
TCHINTABARADEN	22 000	32 000	40 000	32 000
TOUNFAFI	27 200	24 000	28 500	32 000
GALMI	24 000	20 000	26 000	32 000
KAROFANE	31 200	20 000	44 000	30 000
BAGAROUA	24 000	27 200	28 000	29 000
IBOHAMANE	27 500	20 000	-	32 000
EGAWENE	35 000	35 000	-	32 000
TILEMSESS	28 000	28 000	-	31 000
TA MOYENNE	27 223	24 258	29 850	31 346
ZINDER	26 000	18 500	26 000	32 000
GOURE	25 000	24 000	30 000	33 000
KOUNDOUMAOUA	26 000	15 000	29 000	30 000

DUNGASS	26 600	26 600	26 600	33 000
MAGARIA	28 000	-	26 000	34 000
MATAMEYE	25 000	22 000	28 000	32 000
TANOUT	27 360	24 320	26 000	32 000
KAZOE	24 000	16 000	-	28 000
BELBEJI	24 320	-	-	34 500
BANDE	28 000	-	28 000	36 000
KOURNI	24 000	-	28 350	32 000
MIRRIAH	27 000	22 000	30 000	33 500
TESKER	31 000	-	-	35 000
KASSAMA	22 040	18 620	24 700	32 000
ZR MOYENNE	26 023	20 782	27 514	32 643
TILLABERY	30 000	27 500	25 000	30 000
BALLEYARA	27 500	25 000	24 000	30 000
FILINGUE	26 000	33 000	27 000	30 000
KIRTACHI	25 000	22 500	22 500	32 000
GOTHEYE	30 000	-	23 500	32 000
OUALLAM	30 000	30 000	24 000	31 000
MANGAIZE	30 000	-	24 000	30 000
TERA	33 000	39 000	25 000	30 000
TORODI	27 500	32 000	23 500	30 000
ABALA	25 000	-	25 000	31 000
BANKILARE	25 000	-	-	32 000
AYOROU	32 500	30 000	27 500	28 000
SAY	27 000	28 500	24 000	32 000
TI MOYENNE	28 346	29 722	24 583	30 615
BONKANEY	29 000	28 000	20 000	30 000
NY HARO BANDA	30 000	30 000	21 500	30 000
NY KATAKO	29 000	29 000	20 000	30 000
WADATA	29 474	28 000	21 500	30 000
DOLE	29 000	28 500	21 000	30 000
NY MOYENNE	29 295	28 700	20 800	30 000
MOYENNE NAT	27 628	25 458	26 980	31 768