



## **BULLETIN HEBDO des céréales N° 771**

**Semaine N°45 du Mercredi 6  
au Mardi 12 novembre 2024**

***Tendance contrastée des prix  
des produits céréaliers.***

Cette semaine, comparée à la précédente, l'analyse des prix des céréales sur les marchés agricoles suivis dégage trois tendances différentes :

- ✓ Une tendance légèrement haussière du prix moyen du mil (+1%) ;
- ✓ Une tendance à la baisse du prix moyen du sorgho (-1%) ;
- ✓ Et enfin, une stabilité des prix moyens des céréales importées.

Cette situation pourrait s'expliquer par la hausse de la demande du mil en ce début de sa collecte pour la reconstitution des stocks, l'amélioration progressive de l'offre du sorgho sur certains marchés, en lien avec la disponibilité des nouvelles récoltes et l'équilibre observé entre l'offre et la demande des produits importés.

Par rapport à la même semaine de l'année précédente (2023), les prix moyens du mil affichent une hausse de 2% ; ceux du sorgho et du maïs présentent des baisses de -4% et -8% et celui du riz importé une stabilité.

Comparés à la moyenne des cinq dernières années (2019/2023), tous ces prix moyens demeurent jusque-là, à des niveaux très élevés : +26% chacun concernant le mil et le sorgho, +23% pour le maïs et +36% pour le riz importé.

# LE MIL



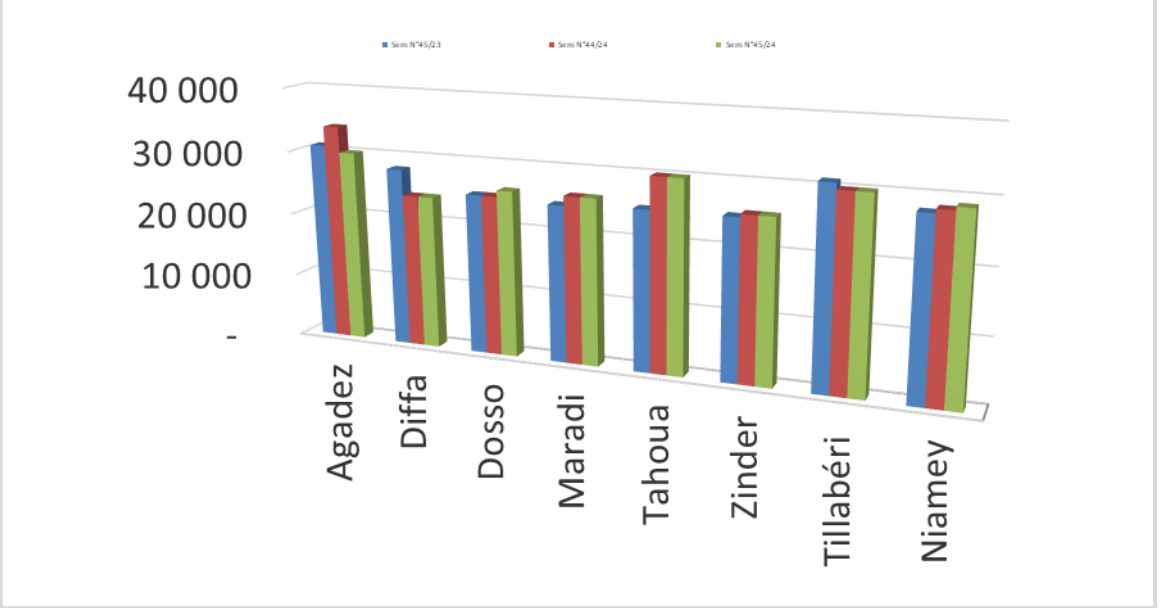
Cette semaine, en dépit de l'arrivée et de l'autoconsommation de la nouvelle production, il a été observé sur presque tous les marchés suivis le début de la collecte du mil pour la reconstitution des stocks. Cette situation ne laisse pas indifférent, le prix moyen du sac d'environ **100 Kg** qui, sous la pression de la demande, hausse légèrement de **1%**. De **26.929 FCFA** précédemment, il passe à **27.081 FCFA**.

Par rapport à l'année (**2023**) et à la moyenne des cinq dernières années (**2019/2023**), il a respectivement connu des augmentations de **2%** et **26%**.

A l'échelle nationale, le prix minimum (**20.370 FCFA**) est pratiqué sur le marché de **Goudoumaria** tandis que le maximum (**45.000 FCFA**) est observé à **Iférouane**.

Sur les marchés de la capitale **Niamey**, le prix moyen du sac de mil de **100 kg** augmente de **2%**, comparé à son niveau précédent. Il a varié de **28.500 FCFA** à **29.000 FCFA** selon les marchés et la variété.

Graphique n°1 : Prix du mil sur les marchés des chefs-lieux de régions



# LE SORGHO



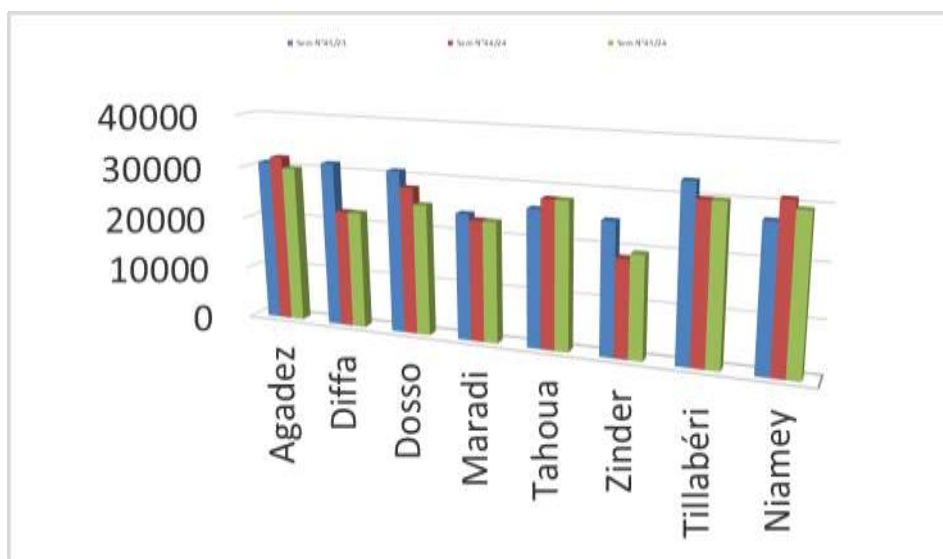
L'amélioration de l'offre des marchés en sorgho suite à l'arrivée progressive des récoltes des grandes zones de production induit cette semaine, une baisse du prix moyen de son sac d'environ **100kg**. Etabli à **26.569 FCFA** précédemment, il est descendu à **26.187 FCFA** soit **1%** de moins.

Comparé à l'année précédente (**2023**) et à la moyenne des cinq dernières années (**2019/2023**), ce prix moyen présente respectivement une baisse de **4%** et une hausse de **26%**.

Au niveau national, le prix du sac le plus bas (**14.000 FCFA**), est observé à **Koundoumawa** et le plus élevé (**40.000 FCFA**), l'a été sur les marchés **d'Arlit et Téra**.

Dans la **Capitale**, le prix moyen du sac de **100 kg** de sorgho a baissé de **5%** et se vend entre **27.000 FCFA** et **33.000 FCFA** selon les marchés, la provenance et la variété (ancienne ou nouvelle).

**Graphique n°2 :** Prix du sorgho sur les marchés des chefs-lieux de régions



## LE MAIS



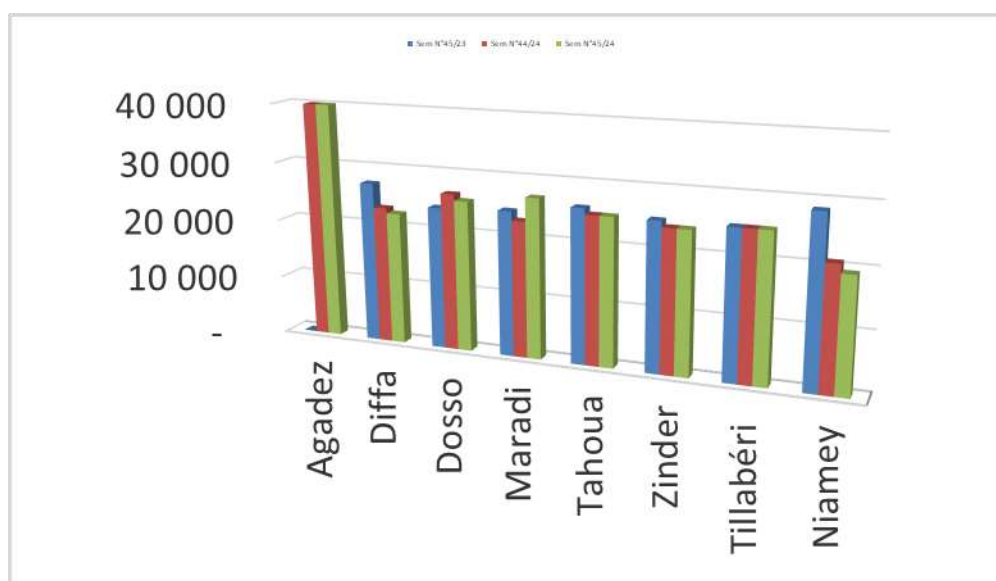
Le prix moyen du sac d'environ **100 kg** du maïs est resté constant courant cette semaine. De **26.298 F CFA** précédemment, il est à seulement **26.196 FCFA**. Ceci résulte de l'équilibre constaté entre son offre et sa demande sur les marchés suivis.

En se référant à la même période de l'année passée, ce prix moyen accuse aussi une baisse de (**8%**), mais relativement à la moyenne quinquennale (**2019/2023**), il est en augmentation de **23%**.

Sur le plan national, le prix du sac de **100 kg** le plus bas **18.723 FCFA**, est collecté à **Katakou/Niamey** et le plus élevé **44.000 FCFA**, est collecté à **Karofane**.

Sur les différents marchés suivis de la **Capitale**, le prix moyen du sac de maïs a connu une baisse de **7%** par rapport à son niveau de la semaine passée. Il se vend entre **18.723** et **20.426 FCFA** selon les marchés.

**Graphique n°3 :** Prix du maïs sur les marchés des chefs-lieux de régions



## LE RIZ



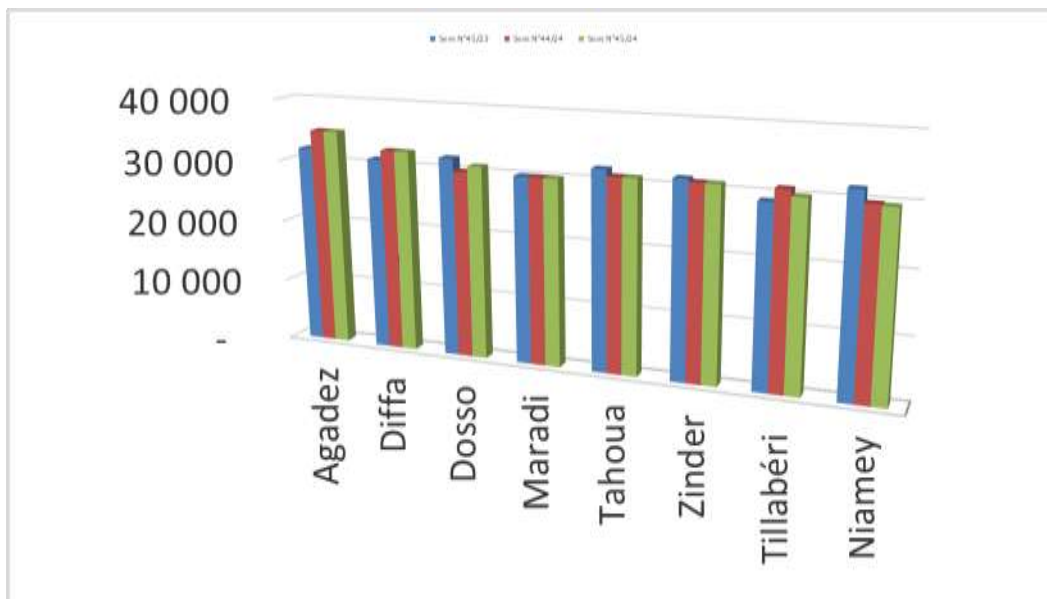
A l'instar du prix moyen du maïs, celui du sac de **50 kg** du riz importé demeure aussi constant cette semaine durant. De **31.931 FCFA** précédemment, il est à seulement **31.849 FCFA**.

L'analyse comparative de ce prix aux deux références à savoir : la même semaine de l'année passée (**2023**) et la moyenne des cinq (**5**) années passées (**2019/2023**), présente une stabilité.

Au plan national, le prix du sac de **50 kg** le moins cher (**28.000 FCFA**), est pratiqué à Zinder, sur le marché de **Kazoé** tandis que le plus cher (**38.000 FCFA**), est collecté à **Iférouane**.

Sur les marchés de la **Capitale**, le prix moyen de ce produit baisse légèrement de **1%**. Il s'achète actuellement entre **29.000 FCFA** et **30.000 FCFA** selon les marchés.

Graphique n°4 : Prix du riz sur les marchés des chefs-lieux de régions



**Tableau : Prix au sac des céréales**

LOCALITES	MIL	SORGHO	MAIS	RIZ
AGADEV	30 000	30 000	40 000	35 000
ARLIT	32 000	40 000	30 000	34 000
INGALL	30 000	28 000	-	32 000
ADERBISSANATT	28 000	28 000	35 000	32 000
IFEROUANE	45 000	-	-	38 000
<b>AGADEV MOYENNE</b>	<b>33 000</b>	<b>31 500</b>	<b>35 000</b>	<b>34 200</b>
DIFFA	24 000	22 400	22 400	32 500
MAINE-SOROA	23 700	-	-	33 400
N'GUEL-KOLLO	20 739	-	-	33 332
N'GUIGMI	25 000	25 000	28 000	35 000
GOUDOU MARIA	20 370	-	-	29 630
<b>DIFFA MOYENNE</b>	<b>22 762</b>	<b>23 700</b>	<b>25 200</b>	<b>32 772</b>
DOSSO	26 000	25 000	25 500	31 000
BIRNI N'GAOURE	25 000	-	21 000	32 000
DOUTCHI	27 000	-	23 000	34 000
GAYA	24 000	30 000	22 000	29 000
LOGA	28 000	-	22 500	33 000
AFOLE/TIBIRI	26 000	25 000	24 762	32 000
MOKKO	25 000	-	25 000	32 000
DIOUNDOU	27 000	23 200	24 000	33 000
GUILLAGUE	24 000	-	20 000	30 000
<b>DOSSO MOYENNE</b>	<b>25 778</b>	<b>25 800</b>	<b>23 085</b>	<b>31 778</b>
MARADI	26 000	23 000	27 000	30 000
MAYAHI	30 000	-	23 500	32 000
TESSAOUA	28 500	-	30 000	31 500
TCHADOUA	25 000	-	24 000	31 000
GUIDAN ROUMDJI	25 000	20 000	30 000	33 000
SABON MACHI	24 500	-	25 500	30 000
GARARE	28 000	-	-	32 000
DAKORO	25 000	24 242	28 000	31 000
DAN ISSA	22 500	19 500	22 500	33 000
GAZAOUA	27 500	22 000	22 000	30 000
GABI	27 000	23 500	26 000	31 000
BERMO	25 200	27 000	-	34 000
<b>MI MOYENNE</b>	<b>26 183</b>	<b>22 749</b>	<b>25 850</b>	<b>31 542</b>
TAHOUA	30 000	28 000	25 000	31 000
ABALAK	26 000	24 000	27 000	31 000
BADAGUICHIRI	25 000	19 130	22 500	32 500
BOUZA	23 200	-	30 000	32 000
KONNI	25 000	16 000	24 000	32 000
TCHINTABARADEN	22 400	35 000	40 000	32 000
TOUNFAFI	28 800	24 000	25 000	32 000
KAROFANE	28 800	20 000	44 000	30 000
BAGAROUA	24 000	27 200	27 000	30 000
IBOHAMANE	27 500	20 000	-	32 000
EGAWENE	35 000	35 000	-	32 000
TILEMSESS	27 200	29 091	-	31 000
<b>TA MOYENNE</b>	<b>26 531</b>	<b>24 452</b>	<b>29 050</b>	<b>31 423</b>
ZINDER	25 500	19 500	24 000	31 000
GOURE	25 000	40 000	30 000	33 000
KOUNDOUMAOUA	26 000	14 000	27 000	32 000
DUNGASS	25 200	28 800	32 400	33 000

MAGARIA	28 000	-	28 000	34 000
MATAMEYE	25 000	27 000	27 000	32 000
TANOUT	28 120	25 840	26 000	32 000
KAZOE	24 000	16 000	-	28 000
BELBEJI	28 120	-	-	34 000
BANDE	28 000	-	24 000	36 000
KOURNI	22 000	-	25 900	31 850
MIRRIAH	26 000	20 000	28 000	32 000
TESKER	30 000	-	-	34 000
KASSAMA	22 040	16 720	26 220	34 000
ZR MOYENNE	25 927	21 318	27 138	32 632
TILLABERY	30 000	30 000	25 000	30 000
BALLEYARA	27 500	25 000	22 500	30 000
FILINGUE	26 000	35 000	30 000	30 000
KIRTACHI	23 500	22 500	22 500	32 000
GOTHEYE	29 000	-	23 500	32 000
OUALLAM	30 000	30 000	24 000	31 000
MANGAIZE	30 000	-	24 000	30 000
TERA	28 000	40 000	25 000	30 000
TORODI	27 000	32 000	22 500	30 000
ABALA	23 500	-	25 000	31 000
BANKILARE	22 000	-	-	32 000
AYOROU	35 000	-	30 000	30 000
SAY	27 000	28 500	25 000	33 000
TI MOYENNE	27 577	30 375	24 917	30 846
BONKANEY	28 500	27 000	19 574	29 000
NY HARO BANDA	29 000	30 000	19 167	30 000
NY KATAKO	29 000	33 000	18 723	30 000
WADATA	28 947	28 000	18 750	29 000
DOLE	29 000	30 000	20 426	30 000
NY MOYENNE	28 889	29 600	19 328	29 600
<b>MOYENNE NAT</b>	<b>27 081</b>	<b>26 187</b>	<b>26 196</b>	<b>31 849</b>