



SYSTÈME D'INFORMATIONS SUR LES MARCHÉS AGRICOLES

N°602 VOLET « FRUITS ET
LEGUMES »

**BULLETIN
HEBDOMADAIRE**

*Semaine N°29 du mercredi 17 au
mardi 23 Juillet 2024*



Tendance baissière des prix des produits horticoles

Directeur de publication :
BOUBAKAR Hamissou
Rédactrice principale :
KALIDOU Laïla
Comité de rédaction :
NAMAIWA Ibrahim
YAOU Maman lamine
SOLI Saley

CONTACT
Zone Industrielle,
533, Avenue des Offices
BP: 10 496 Niamey-Niger
Email: simagricole@simaniger.net
Site web: www.simaniger.net
Telephone: + 227 20 74 27 18

Au cours de la présente semaine, l'offre des produits maraichers continue sa bonne présentation sur les marchés. En effet, en dehors du prix du chou pommé qui accuse une hausse de **12%** et la datte qui n'a pas connu de variation cette semaine, les prix des autres produits suivis sont en baisse comme suit : **-19%** pour la tomate fraîche, **-11%** pour le poivron frais, **-9%** chacun pour la pomme de terre et courge, **-4%** pour la banane et le citron, et enfin **-3%** pour l'orange.

Comparativement à la même semaine de l'année **2023**, la tendance des prix est à la hausse pour de produit tels que le chou pommé (**+43%**), l'orange (**+18%**) la banane (**+14%**) et la pomme de terre (**+3%**). Tandis qu'elle est baissière pour le poivron frais (**-24%**), le citron (**-22%**), la datte (**-21%**), la tomate fraîche (**-4%**) et la courge (**-1%**).

PERSPECTIVES :

En perspective, on pourrait s'attendre à la poursuite de la baisse de prix de certains produits horticoles dans les semaines avec ce rythme d'approvisionnement des marchés.



www.simaniger.net



simagricole@simaniger.net



<https://www.facebook.com/sima.niger.56> <mailto:contact@simaniger.net>



00227 20 74 27 18

I. ANALYSE DES NIVEAUX DU PRIX DES FRUITS

Banane

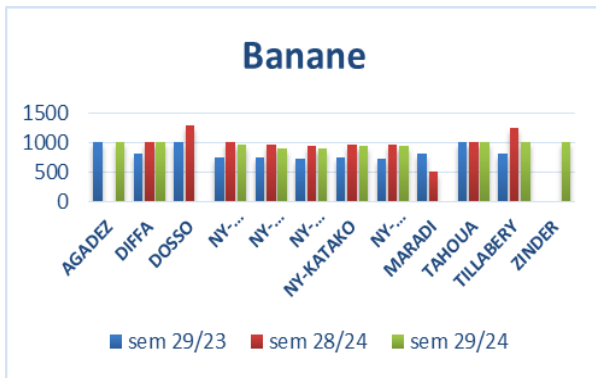


Contrairement à la semaine précédente, l'offre de la banane s'est améliorée occasionnant du coup une baisse de 4% de son prix moyen qui se situe à **942 FCFA/Kg**. Le prix le plus bas (**500FCFA**) est enregistré à **Maradi** et le plus élevé

(**1.250FCFA/Kg**) à **Dosso**.

Par rapport à la même semaine de l'année écoulée (**2023**), le prix de la banane a augmenté de **14%**.

Graphique 1 : Evolution des prix moyens de la banane



Citron

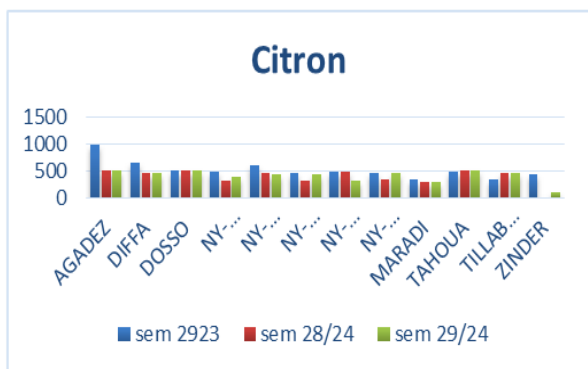


L'Abondance de l'offre du citron sur les différents marchés suivis a induit sur son prix moyen, une baisse de 4% et se situe actuellement à **404 FCFA/Kg**.

Le prix le plus bas (**290FCFA/Kg**) est collecté sur le marché de **Maradi** et le plus élevé (**500FCFA/Kg**) est relevé à **Tahoua**.

Par rapport à son niveau de l'année passée (**2023**), le prix du citron est en baisse de **22%**.

Graphique 2 : Evolution des prix moyens du citron



Datte

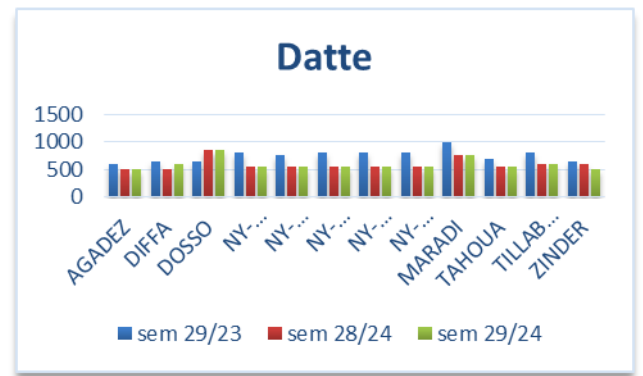


Cette semaine, le prix moyen de la datte n'a pas connu de changement et se situe toujours à **592 FCFA/Kg**,

Le prix de la datte le plus bas (**500FCFA/Kg**) est collecté à **Agadez** et **Zinder** et le plus élevé (**850 FCFA/kg**) est enregistré à **Dosso**.

Par rapport à la même semaine de l'année passée, le prix moyen de la datte a baissé de **21%**.

Graphique 3 : Evolution des prix moyens de la datte



Orange

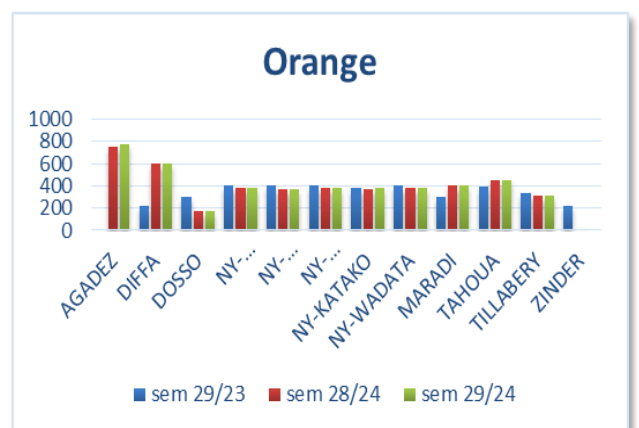


Le prix moyen de l'orange se situe durant cette semaine à **401 FCFA/Kg**, et présente ainsi une baisse de 3% causée par sa bonne disponibilité.

Le prix de l'orange le plus bas (**175FCFA/Kg**) est collecté sur le marché de **Dosso** et le plus élevé (**780FCFA/kg**) est constaté toujours sur le marché d'**Agadez**.

Comparé à la même semaine de l'année passée (**2023**), le prix de l'orange a haussé de **18%**.

Graphique 4 : Evolution des prix moyens de l'orange



II. ANALYSE DES NIVEAUX DU PRIX DES LEGUMES

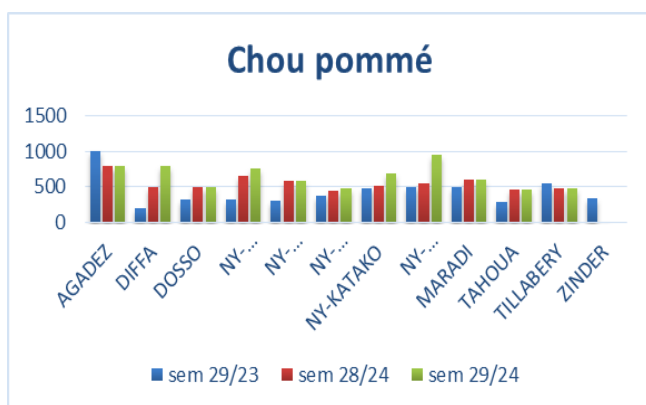
Chou pommé



L'offre du chou pommé se rétrécit en cette période, ce qui se traduit par un renchérissement de **12%** du prix moyen de cette légume qui s'établit à **618 FCFA/Kg**.

Le prix le plus bas (**333 FCFA/Kg**) est pratiqué sur le marché de **Zinder** et le plus élevé (**946FCFA/Kg**), est enregistré à **Wadata/Niamey**. Comparativement à la même semaine de l'an dernier (**2023**), le prix du chou pommé a augmenté de **43%**.

Graphique 5 : Evolution des prix moyens du chou pommé :



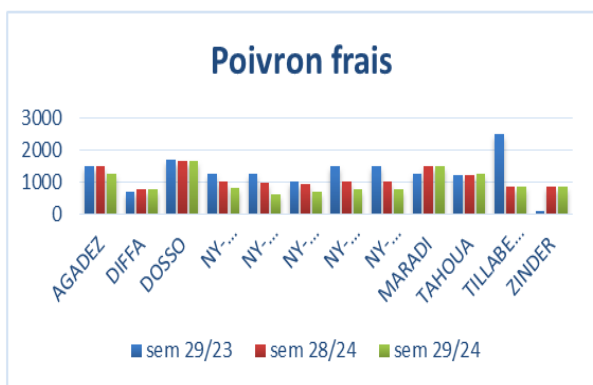
Poivron frais



L'offre du poivron frais continue sa progression entraînant son prix a baisse remarquable de **11%**. Son prix moyen se situe à **974 FCFA/Kg**.

Le prix le plus bas du poivron frais (**613FCFA/Kg**), est observé à **Jamagué/Niamey** et le plus élevé (**1.667FCFA/Kg**), est relevé sur le marché de **Doosso**. Comparé à son niveau de la même semaine de l'année passée (**2023**), le prix du poivron frais a baissé de **24%**.

Graphique 6 : Evolution des prix moyens du poivron frais



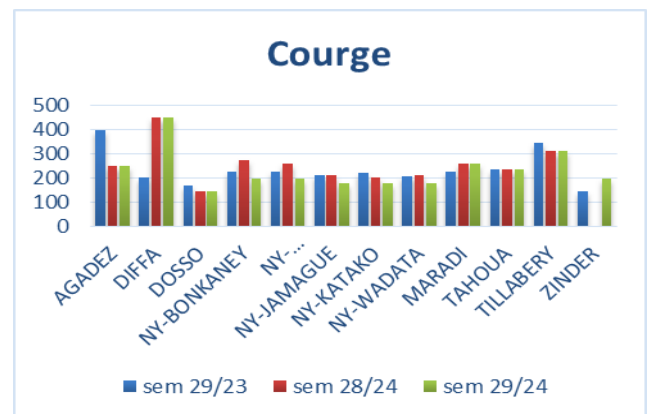
La courge



L'offre assez suffisante de la courge sur les rayons cette semaine, a orienté son prix vers une baisse de **9%** de son prix moyen qui est de **232FCFA/Kg**.

Le prix le plus bas (**147 FCFA/Kg**) est pratiqué sur le marché de **Doosso** et le plus élevé (**450FCFA/Kg**), est enregistré à **Diffa**. Par rapport à la même période de l'année antérieure, le prix de la courge est en baisse de **1%**.

Graphique 7 : Evolution des prix moyens de la courge



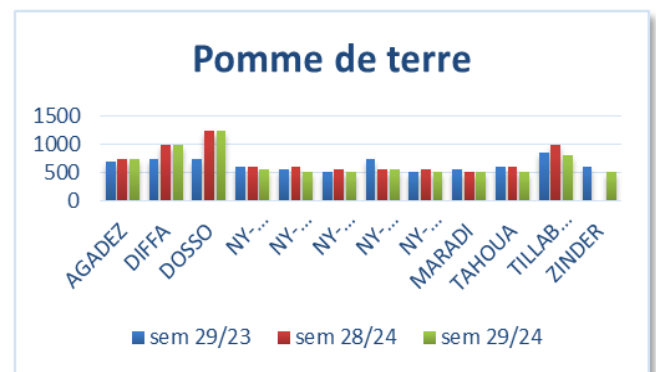
Pomme de terre



En raison de la bonne disponibilité du produit sur les marchés, le prix moyen de la pomme de terre qui se situe à **658 FCFA/Kg**, enregistre une baisse de **9%** cette semaine.

Le prix le plus bas (**500FCFA/Kg**) est pratiqué sur le marché de **Maradi** tandis que le plus élevé (**1.250FCFA/Kg**), est relevé à **Doosso**. Par rapport à la même semaine de l'année dernière, le prix de la pomme de terre a connu une hausse de **3%**.

Graphique 8 : Evolution des prix moyens de la pomme de terre



Tomate fraîche :



Du fait d'une disponibilité relativement bonne du produit sur les marchés suivis, le prix moyen de la tomate enregistre une baisse remarquable de **19%** et se situe à **945 FCFA/Kg**.

Le prix minimum (**500FCFA/Kg**) est enregistré sur le marché de **Maradi** et

le maximum (**1.786FCFA/kg**) à **Tillabéry**.

Par rapport à la même semaine de l'année antérieure, le prix de la tomate fraîche a baissé de **4%**.

Graphique 9 : Evolution des prix moyens de la tomate fraîche

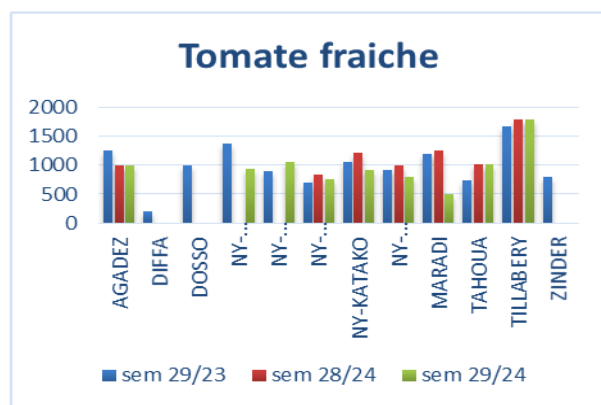


Tableau des prix à la consommation des fruits et légumes

LOCALITES	Fruits								Légumes									
	Banane		Citron		Date		Orange		Chou pommé		Courge		Poivron frais		Pomme de terre		Tomate	
	Prix	Ecart	Prix	Ecart	Prix	Ecart	Prix	Ecart	Prix	Ecart	Prix	Ecart	Prix	Ecart	Prix	Ecart	Prix	Ecart
AGADEZ	1000	-	500	0%	500	0%	780	4%	800	0%	250	0%	1250	-17%	750	0%	1000	0%
DIFFA	1000	0%	450	0%	600	20%	600	0%	800	0%	450	0%	750	0%	1000	0%	-	-
DOSSO	1250	-4%	500	0%	850	0%	175	0%	500	0%	147	0%	1667	0%	1250	0%	-	-
NY-BONKANEY	967	-3%	397	23%	550	0%	383	0%	758	17%	198	-28%	812	-19%	550	-8%	967	-
NY-HAROBANDA	900	-7%	431	-8%	550	0%	367	0%	588	0%	196	-24%	613	-37%	500	-17%	900	-
NY-JAMAGUE	900	-4%	445	42%	550	0%	383	0%	476	8%	177	-17%	683	-27%	500	-9%	900	8%
NY-KATAKO	933	-4%	318	-33%	550	0%	383	4%	682	35%	180	-11%	750	-25%	550	-3%	933	-24%
NY-WADATA	933	-4%	466	37%	550	0%	383	0%	946	74%	180	-16%	750	-25%	500	-9%	933	-7%
MARADI	500	0%	290	0%	750	0%	400	0%	600	0%	261	0%	1500	0%	500	0%	500	-60%
TAHOUA	1000	0%	500	0%	550	0%	450	0%	462	0%	237	0%	1250	3%	500	-17%	1023	0%
TILLABERY	1000	-20%	455	0%	600	-17%	313	0%	476	0%	313	0%	833	0%	800	-20%	1786	0%
ZINDER	1000	-	100	-	500	-17%	200	-	333	-	198	-	833	0%	500	-	667	-
Moyenne nationale	949		404		592		401		618		232		974		658		945	
Sem passée	988	-4%	419	-4%	592	0%	416	-3%	551	12%	256	-9%	1100	-11%	724	-9%	1159	-19%
Année passée	829	14%	521	-22%	753	-21%	340	18%	432	43%	234	-1%	1289	-24%	642	3%	984	-4%

Ecart= écart par rapport à la semaine passée

