

Systeme d'Informations sur les Marchés Agricoles

BP : 10 496 Niamey

Site web : simaniger.net

Tel : +227 20 74 27 18



BULLETIN HEBDO des céréales N° 750

***Semaine N°24 du mercredi
12 au mardi 18 juin 2024***

***Poursuite de la hausse des prix
des produits céréaliers.***

Cette semaine non plus, l'analyse des prix des céréales sur les marchés agricoles suivis, affiche une tendance haussière. Elle se traduit par une augmentation de **2%** chacun en ce qui concerne les prix moyens du mil, du sorgho et du riz, et **1%** pour le maïs.

Des facteurs concomitants notamment la période de soudure, la baisse des flux entrants des produits importés et la forte pression de la demande observée sur marchés, en sont vraisemblablement les causes.

Par rapport à la même semaine de l'année précédente (**2023**), les prix moyens desdites céréales ont tous connu des hausses respectives de : **36%**, **41%**, **45%** et **50%**.

Comparativement à la moyenne des cinq dernières années (**2019/2023**) à la même période, ces prix moyens affichent jusque-là, des hausses significatives de : **+42%**, **+50%**, **+55%** et **+52%** respectivement.

LE MIL



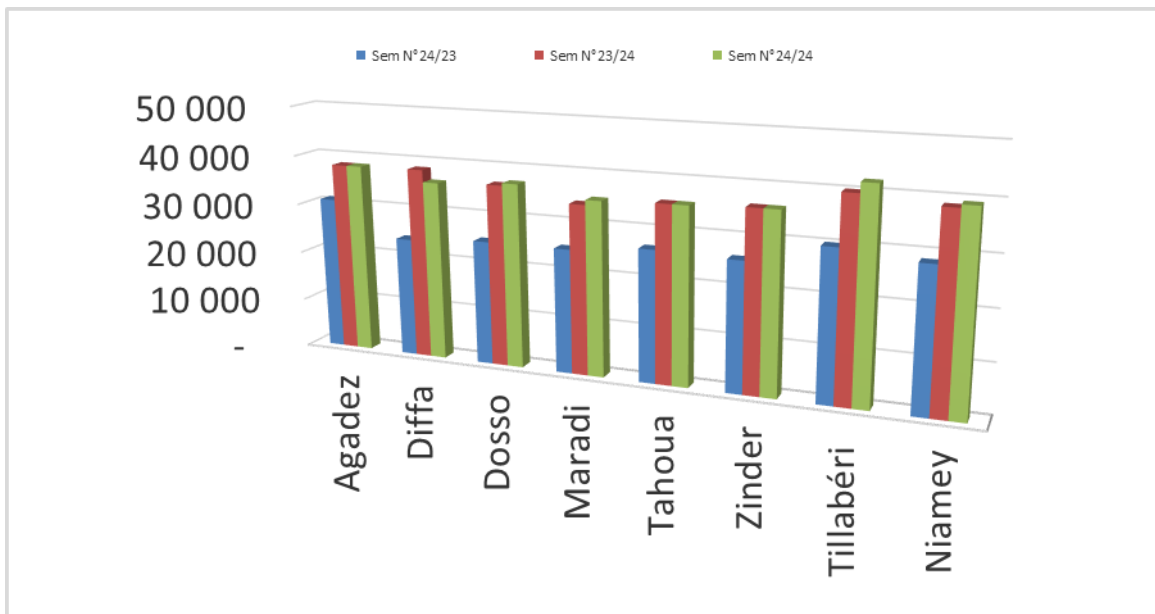
Sous l'effet de la forte pression de la demande en cette période de soudure où l'offre peine à satisfaire les besoins des consommateurs, le prix moyen du sac d'environ **100kg** de mil, ne fait que hausser de semaine en semaine. De **37.353 FCFA** précédemment, le prix du mil est remonté à **37.984 FCFA** cette semaine, soit une hausse de **2%**.

Par rapport à la même période de l'année **2023** et à la moyenne quinquennale (**2019/ 2023**), ce prix moyen national affiche des hausses respectives de **36%** et **42%**.

A l'échelle nationale, le prix minimum (**28.750FCFA**) est pratiqué sur le marché de **Dan-Issa** tandis que le maximum (**43.200 FCFA**) l'est, sur celui d'**Aderbissanatt**.

Sur les marchés de la capitale **Niamey**, le prix moyen du sac de mil de **100 kg** est en hausse de **2%** comparé à son niveau antérieur. Il varie de **38.500 FCFA** à **40.000 FCFA** selon les marchés.

Graphique n°1 : Prix du mil sur les marchés des chefs-lieux de régions



LE SORGHO



Le prix moyen du sac d'environ **100kg** de sorgho a, à l'instar de celui du mil cru de **2%** cette semaine comparée à la précédente, en raison de la diminution de son offre sur les marchés et de la forte demande enregistrée. De **35.069FCFA** la semaine passée, il a atteint **35.703FCFA**.

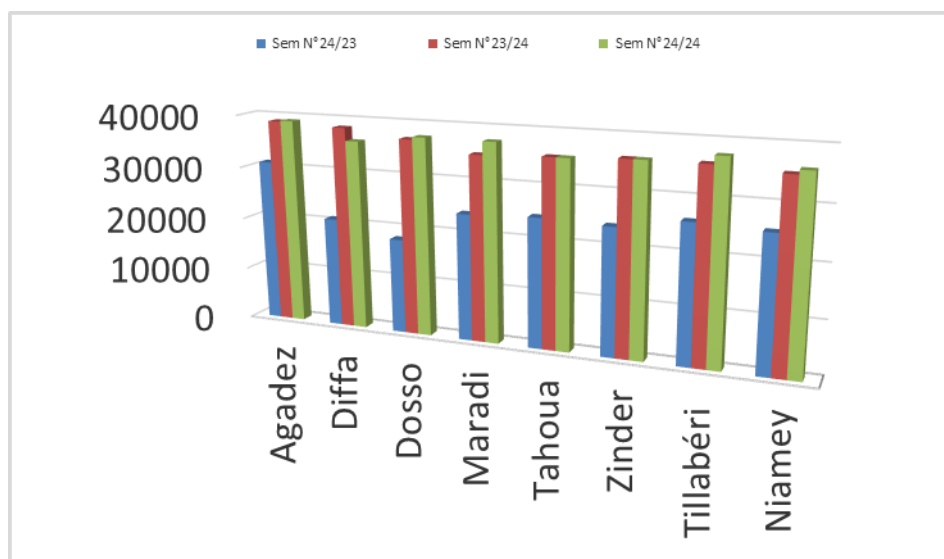
Comparé à la situation de l'année précédente (**2023**) et à la moyenne des cinq dernières années (**2019/2023**), ce prix moyen a respectivement haussé de **41%** et **50%**.

Au niveau national, le prix du sac le plus bas (**26.000 FCFA**), est relevé sur le marché de **Kazoé** et le plus élevé (**40.000 FCFA**), est observé sur ceux d'**Arlit**, **Dakoro** et **Tera**.

Sur les marchés de **Niamey**, le prix moyen du sac de **100 kg** de sorgho a augmenté de **2%** et se vend entre **35.000 FCFA** et **38.000 FCFA** selon les marchés.



Graphique n°2 : Prix du sorgho sur les marchés des chefs-lieux de régions



LE MAÏS



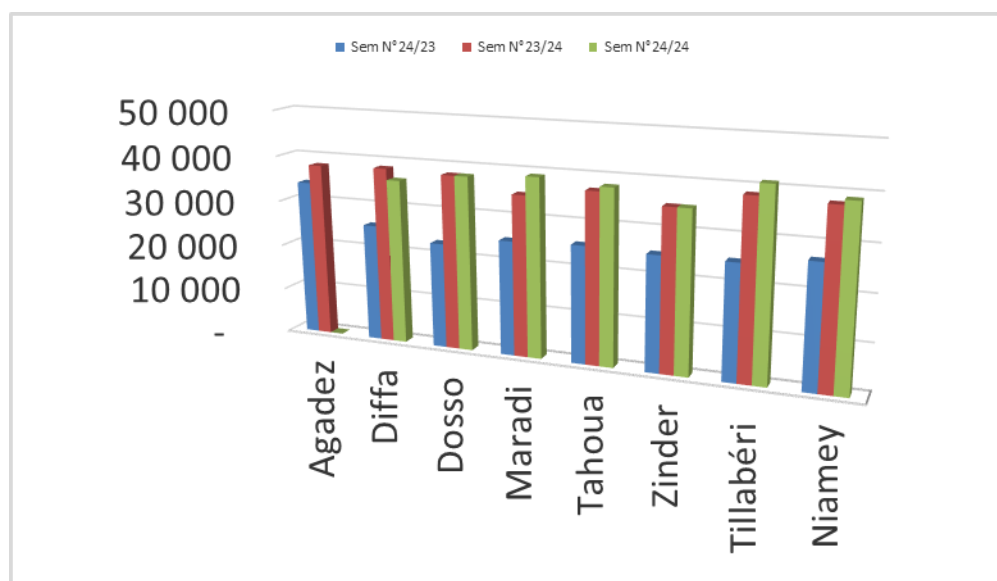
En raison des difficultés multiples d'approvisionnement du pays, le prix moyen du sac d'environ **100kg** du maïs, a poursuivi sa hausse semaine après semaine avec **1%** au cours de cette semaine. Etabli à **38.004 FCFA** précédemment il est remonté à **38.532 FCFA**.

En comparaison avec la même période de l'année antérieure et par rapport à la moyenne quinquennale (**2019/2023**), le prix moyen du maïs présente des niveaux plus élevés de **45%** et **55%** respectivement.

Sur le plan national, le prix du sac de **100 kg** le plus bas **31.750 FCFA**, est collecté sur le marché frontalier de **Dan Issa** et le plus élevé **44.000 FCFA** sur celui de **Karofane**.

Sur les différents marchés suivis de la **Capitale**, le prix moyen du sac a haussé de **3%** par rapport à son niveau de la semaine passée. Il se situe entre **38.500** et **40.000 FCFA** selon les marchés et la provenance.

Graphique n°3 : Prix du maïs sur les marchés des chefs-lieux de régions



LE RIZ

Tout comme les prix moyens des autres céréales, celui du sac de **50kg** du riz importé accuse une hausse de **2%** cette semaine comparée à celle passée. Cette situation est la résultante, d'une offre de plus en plus réduite en lien avec les multiples difficultés d'approvisionnement du pays, face à une demande toujours constante. Etabli à **33.370 FCFA** précédemment, il a atteint **34.108 FCFA**.

L'analyse comparative du prix de sac de **50 kg** de riz avec la même semaine de l'année passée (**2023**) et la moyenne des cinq (**5**) années passées (**2019/2023**), présente des hausses notables de **50%** et **52%** respectivement.

Au plan national, le prix du sac de **50 kg** le moins cher (**26.000 FCFA**), est pratiqué sur le marché de **Bouza** tandis que le plus cher (**40.000 FCFA**), est collecté sur ceux de **Wadata, Mangaizé, Tanout et Tilemsess**.

Sur les marchés de la **Capitale**, le prix moyen du sac de **50 kg** de riz importé affiche une hausse de **4%** comparé à la semaine passée. Il s'achète entre **36.000 FCFA et 40.000 FCFA** selon les marchés et la variété.

Graphique n°4 : Prix du riz sur les marchés des chefs-lieux de régions

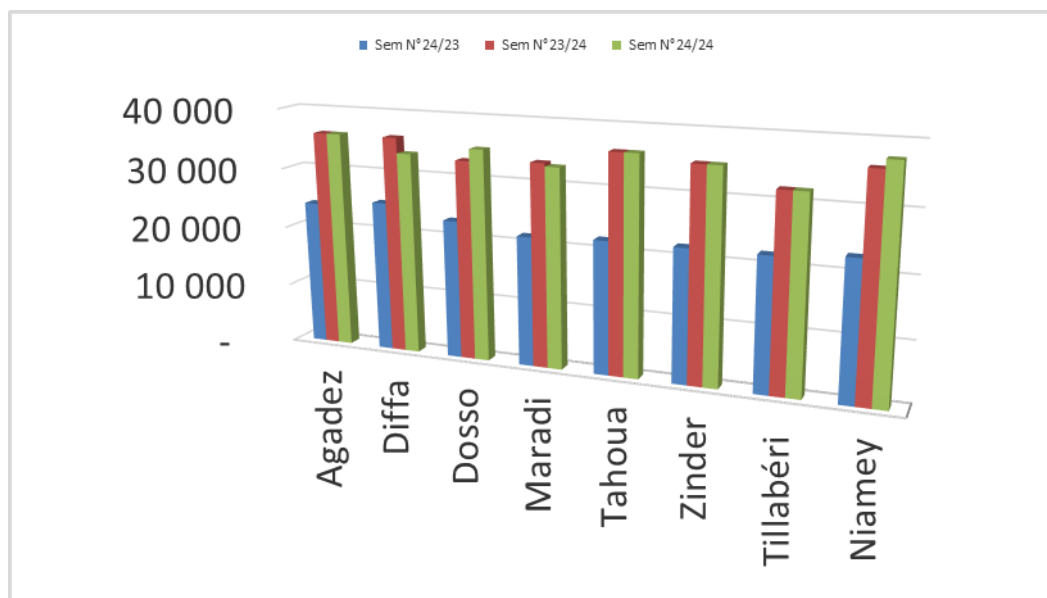


Tableau : Prix au sac des céréales

LOCALITES	MIL	SORGHO	MAIS	RIZ
AGADEZ	38 182	39 091	-	36 000
ARLIT	37 000	40 000	40 000	34 000
INGALL	40 000	32 000	-	33 000
ADERBISSANATT	43 200	30 909	33 000	33 000
IFEROUANE	39 000	-	40 000	35 000
AGADEZ MOYENNE	39 476	35 500	37 667	34 200
DIFFA	36 000	36 000	36 000	33 500
MAINE-SOROA	37 000	35 400	-	32 000
N'GUEL-KOLLO	40 381	36 571	41 304	33 000
N'GUIGMI	38 571	36 000	40 286	34 000
GOUDOUMARIA	32 600	30 434	-	30 435
DIFFA MOYENNE	36 910	34 881	39 197	32 587
DOSSO	37 000	37 500	38 000	35 000
BIRNI N'GAOURE	35 000	-	37 000	36 000
DOUTCHI	40 000	-	38 000	35 000
GAYA	35 000	37 000	37 500	33 000
LOGA	40 500	-	42 000	38 000
AFOLE/TIBIRI	37 895	33 023	39 556	31 000
MOKKO	38 000	-	38 000	34 000
DIOUNDOU	37 000	36 000	37 600	33 000
GUILLAGUE	35 000	-	37 000	32 000
DOSSO MOYENNE	37 266	35 881	38 295	34 111
MARADI	35 000	37 500	39 000	33 000
MAYAHI	40 000	32 000	36 000	31 000
TESSAOUA	39 000	34 000	40 000	31 500
TCHADOUA	41 000	39 000	43 000	34 000
GUIDAN ROUMDJI	32 000	31 000	38 000	34 000
SABON MACHI	33 000	31 579	42 105	33 000
GARARE	40 000	39 000	43 000	34 000
DAKORO	40 000	40 000	42 000	33 000
DAN ISSA	28 750	28 500	31 750	32 000
GAZAOUA	38 421	38 421	38 919	36 000
GABI	34 000	37 000	40 000	31 000
BERMO	35 000	35 000	39 600	34 000
MI MOYENNE	36 348	35 250	39 448	33 042
TAHOUA	35 455	35 455	38 000	36 000
ABALAK	35 000	33 000	35 000	35 000
BADAGUICHIRI	33 000	33 000	35 000	35 000
BOUZA	38 400	32 000	43 333	26 000
KONNI	35 000	35 000	38 000	36 000
TCHINTABARADEN	40 000	35 000	35 000	35 000
TOUNFAFI	38 400	40 000	40 000	35 000
KAROFANE	40 000	36 000	44 000	30 000
BAGAROUA	30 400	35 000	38 000	34 000
IBOHAMANE	36 667	34 000	-	32 000
EGAWENE	40 000	35 000	-	34 000
TILEMSESS	35 200	34 000	-	40 000
TA MOYENNE	36 425	34 881	38 433	33 923

ZINDER	36 000	36 000	35 000	35 000
GOURE	40 000	36 000	38 000	32 000
KOUNDOUMAOUA	38 000	37 895	41 053	32 000
DUNGASS	34 300	38 700	36 000	30 500
MAGARIA	40 000	40 000	40 000	34 000
MATAMEYE	43 000	38 000	43 000	32 000
TANOUT	40 000	38 400	37 000	40 000
KAZOE	34 000	26 000	35 000	32 000
BELBEJI	39 600	35 200	-	32 000
BANDE	42 000	36 000	36 000	34 000
KOURNI	37 850	38 300	41 850	33 000
MIRRIAH	42 000	37 000	40 000	35 000
TESKER	38 000	36 000	-	36 000
KASSAMA	41 200	36 800	41 040	27 000
ZR MOYENNE	38 996	36 450	38 662	33 179
TILLABERY	42 000	37 500	41 000	32 000
BALLEYARA	38 500	32 000	40 000	37 000
FILINGUE	36 000	36 842	38 000	32 000
KIRTACHI	37 500	37 000	37 000	37 000
GOTHEYE	42 500	35 000	38 500	30 000
OUALLAM	40 000	37 000	38 000	38 000
MANGAIZE	40 000	-	39 000	40 000
TERA	42 000	40 000	35 000	28 500
TORODI	38 000	38 000	37 000	36 000
ABALA	35 000	35 000	37 000	37 000
BANKILARE	40 000	37 000	32 000	30 000
AYOROU	37 500	37 000	38 000	34 000
SAY	40 000	39 000	39 000	36 000
TI MOYENNE	39 154	36 779	37 654	34 423
BONKANEY	39 000	35 000	38 500	36 000
NY HARO BANDA	38 500	36 000	40 000	37 000
NY KATAKO	40 000	38 000	38 000	37 000
WADATA	39 000	35 000	39 000	40 000
DOLE	40 000	36 000	39 000	37 000
NY MOYENNE	39 300	36 000	38 900	37 400
MOYENNE NAT	37 984	35 703	38 532	34 108