



SYSTÈME D'INFORMATIONS SUR LES MARCHÉS AGRICOLES

N°594 VOLET « FRUITS ET
LEGUMES »

*BULLETIN
HEBDOMADAIRE*

*Semaine N°21 du mercredi 22 au
mardi 28-05-24*



Hausse généralisée des prix des produits horticoles

Directeur de publication :
BOUBAKAR Hamissou
Rédactrice principale :
KALIDOU Laïla
Comité de rédaction :
NAMAIWA Ibrahim
YAOU Maman lamine
SOLI Saley

CONTACT

Zone Industrielle,
533, Avenue des Offices
BP: 10 496 Niamey-Niger
Email: simagricole@simaniger.net
Site web: www.simaniger.net
Telephone: + 227 20 74 27 18

Tout comme pour la semaine écoulée, les prix des produits maraichers ne cessent de grimper sur les marchés suivis. En effet, hormis la datte qui accuse une baisse négligeable et la banane qui n'a pas connu de changement cette semaine, le faible taux d'approvisionnement des autres produits maraichers, continue d'impacter la hausse de leur prix. C'est notamment : la tomate fraîche (+26%), le chou pommé (+16%), la pomme de terre (+13%), le poivron frais (+12%), la courge (+11%), l'orange (+5%) et le citron (+4%).

De même, par rapport à la même semaine de l'année 2023, à l'exception de la datte et du citron qui ont connu des baisses respectives de (-22%) et (-1%), tous les autres produits suivis sont en hausse : tomate fraîche (+61%), pomme de terre (+53%), poivron frais (+35%), Chou pommé (+18%), la courge (+12%), l'orange (+9%) et la banane (+3).

PERSPECTIVES :

En perspective, on pourrait s'attendre à la poursuite de la hausse de prix des produits horticoles, en lien avec la période creuse.



I. ANALYSE DES NIVEAUX DU PRIX DES FRUITS

Banane



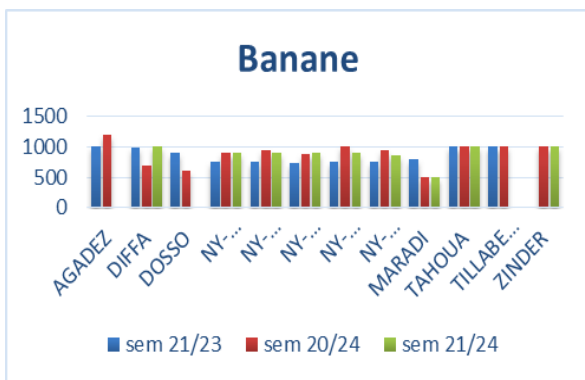
Au cours de cette semaine, le prix de la banane n'a pas connu de variation significative, en raison de l'équilibre observé entre son offre et sa

demande sur les marchés. Il se situe à **885FCFA/Kg**.

Le prix le plus bas (**500FCFA**) est enregistré à **Maradi** tandis que le prix le plus élevé (**1.000FCFA/Kg**) est collecté à **Diffa et Zinder**.

Par rapport à la même semaine de l'année écoulée (**2023**), le prix de la banane a haussé de **3%**.

Graphique 1 : Evolution des prix moyens de la banane



Citron



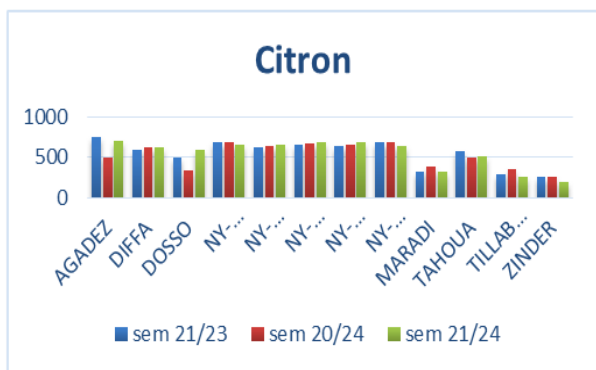
Du fait du recul de son offre cette semaine, le prix moyen du citron a connu une hausse de **4%**. Il se situe à **547 FCFA/Kg**.

Le prix le plus bas (**256FCFA/Kg**) est collecté sur le marché de **Tillabéry** et

le plus élevé (**700FCFA/Kg**) est relevé à **Agadez**.

Par rapport à son niveau de l'année passée (**2023**), le prix du citron est en baisse de **1%**.

Graphique 2 : Evolution des prix moyens du citron



Datte



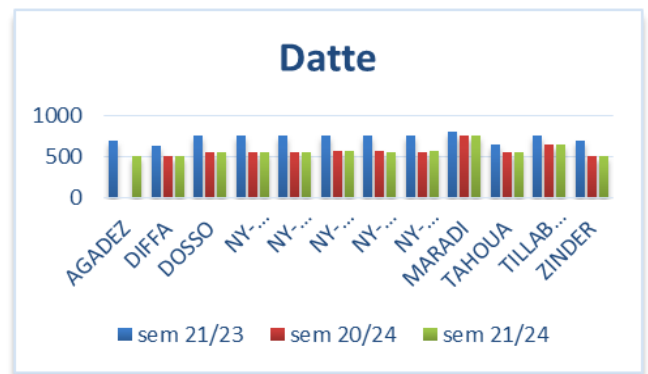
La bonne disponibilité de la datte sur les marchés suivis en cette période, justifie la baisse de **1%** de son prix moyen qui se situe ainsi à **565 FCFA/Kg**.

Le prix de la datte le plus bas (**500FCFA/Kg**) est collecté à **Agadez, Zinder et Diffa** et le

plus élevé (**750 FCFA/kg**) est relevé à **Maradi**.

Par rapport à la même période de l'année passée, le prix moyen de la datte a baissé de **22%**.

Graphique 3 : Evolution des prix moyens de la datte



Orange

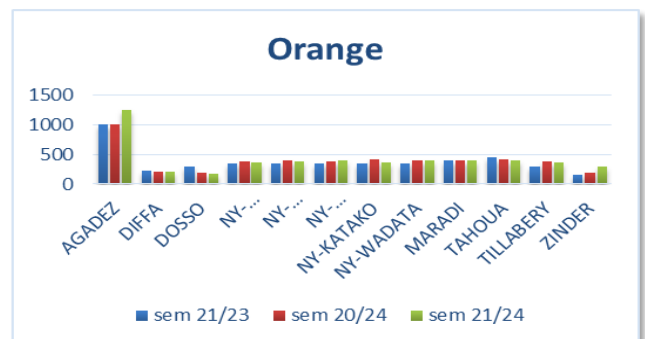


L'offre de l'orange sur les marchés connaît une diminution et entraîne une augmentation hebdomadaire de **5%** de son prix moyen qui s'établit à **415 FCFA/Kg**.

Le prix de l'orange le plus bas (**175FCFA/Kg**) est collecté sur le marché de **Dosso** et le plus élevé (**1.250FCFA/kg**) est relevé sur le marché d'**Agadez (variété plus chère)**.

Par rapport à la même semaine de l'année passée (**2023**), le prix de l'orange a connu une hausse de **9%**.

Graphique 4 : Evolution des prix moyens de l'orange



II. ANALYSE DES NIVEAUX DU PRIX DES LEGUMES

Chou pommé



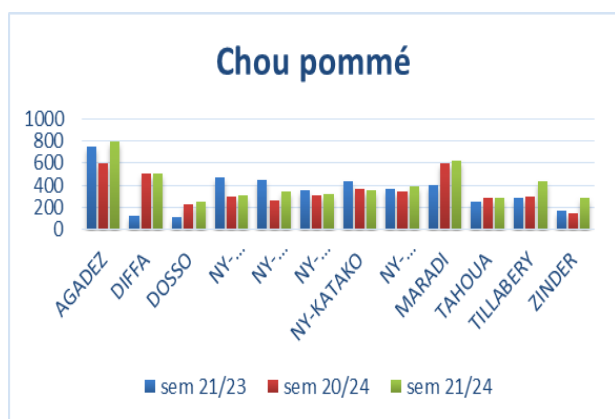
L'offre du chou pommé est aussi en recul cette semaine, ce qui a induit une augmentation de **16%** de son prix moyen établi à **408FCFA/Kg**.

Le prix le plus bas (**250 FCFA/Kg**) est pratiqué sur le marché de **Dosso** et le

plus élevé (**800FCFA/Kg**), est enregistré à **Agadez**.

Comparativement à la même semaine de l'an dernier (**2023**), le prix du chou pommé a augmenté de **18%**.

Graphique 5 : Evolution des prix moyens du chou pommé :



Poivron frais



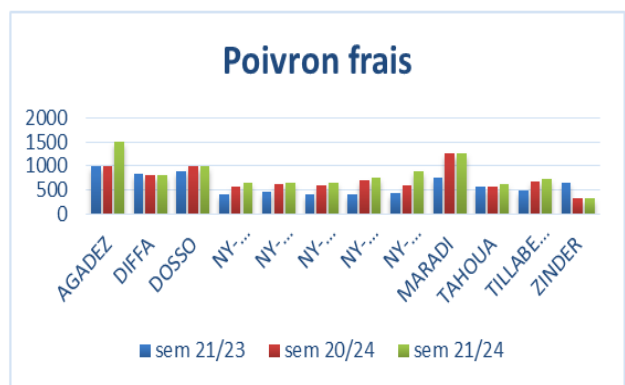
Le prix moyen du poivron frais qui se situe actuellement à **815 FCFA/Kg** affiche une hausse de **12%**. Ceci découle, de la faible disponibilité du produit sur les marchés suivis.

Le prix le plus bas du poivron frais (**615FCFA/Kg**), est enregistré à **Maradi** et

le plus élevé (**1.500FCFA/Kg**), est relevé sur le marché d'**Agadez**.

Par rapport à son niveau de l'année passée (**2023**), le prix du poivron frais a également haussé de **35%**.

Graphique 6 : Evolution des prix moyens du poivron frais



La courge



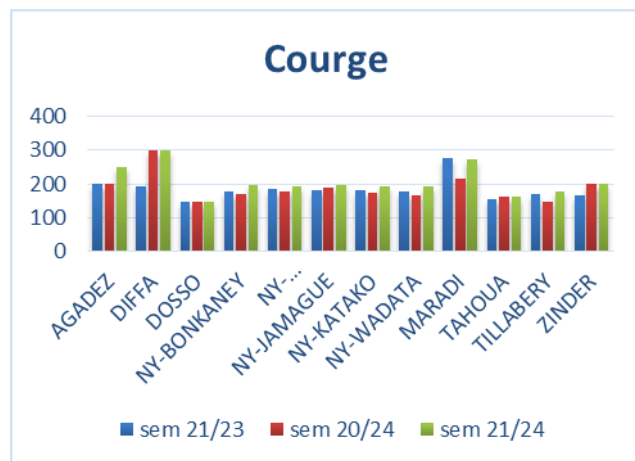
De suite d'un léger effritement de son offre sur les marchés, le prix moyen de la courge a connu une hausse de **11%**. Il se situe à **207 FCFA/Kg**.

Le prix le plus bas (**147 FCFA/Kg**) est pratiqué sur le marché de **Dosso** et le plus élevé (**300FCFA/Kg**), est enregistré à

Diffa.

Par rapport à la même période de l'année antérieure, le prix de la courge a haussé de **12%**.

Graphique 7 : Evolution des prix moyens de la courge



Pomme de terre

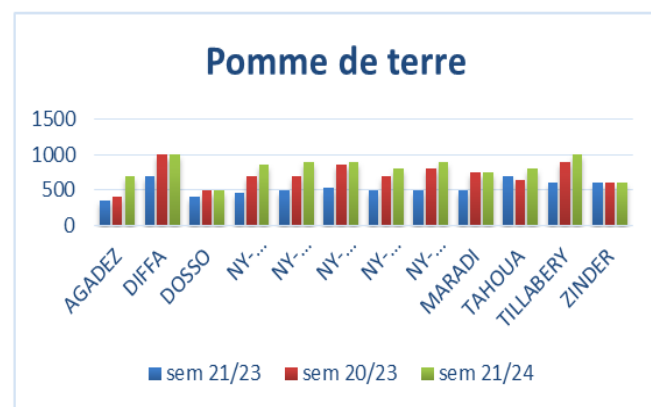


A l'image de la semaine passée, le prix moyen de la pomme de terre qui s'établit actuellement à **808 FCFA/Kg**, affiche une hausse hebdomadaire de **13%** en raison d'une offre relativement faible du produit sur les marchés suivis. Le prix le plus bas (**500FCFA/Kg**) est pratiqué sur le marché

de **Dosso** tandis que le plus élevé (**1.000FCFA/Kg**), est relevé à **Diffa et Tillabéry**.

Par rapport à la même semaine de l'année dernière, le prix de la pomme de terre a haussé de **53%**.

Graphique 8 : Evolution des prix moyens de la pomme de terre



Tomate fraîche :



Tout comme la semaine passée, la disponibilité de la tomate sauce connaît un fléchissement relatif, rehaussant l'augmentation de son prix moyen à **26%**. Il se situe à **740 FCFA/Kg**.

Le prix minimum (**500FCFA/Kg**) est enregistré sur les marchés de **Dosso**

et **Tahoua** et le maximum (**740FCFA/kg**), sur celui de **Katako**.

Par rapport à la même semaine de l'année antérieure, le prix de la tomate fraîche a haussé de **61%**.

Graphique 9 : Evolution des prix moyens de la tomate fraîche

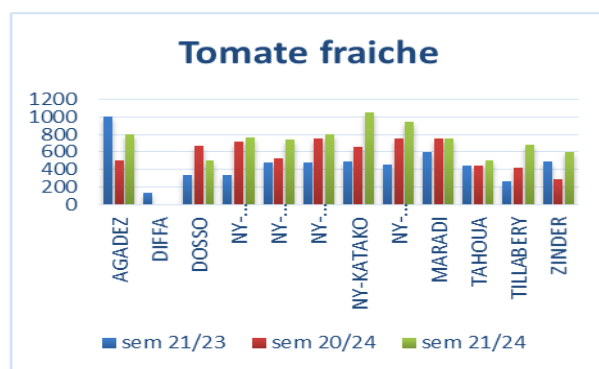


Tableau des prix à la consommation des fruits et légumes

LOCALITES	Fruits								Légumes									
	Banane		Citron		Datte		Orange		Chou pommé		Courge		Poivron frais		Pomme de terre		Tomate	
	Prix	Ecart	Prix	Ecart	Prix	Ecart	Prix	Ecart	Prix	Ecart	Prix	Ecart	Prix	Ecart	Prix	Ecart	Prix	Ecart
AGADEZ	-	-	700	40%	500	-	1250	25%	800	33%	250	25%	1500	50%	700	75%	800	60%
DIFFA	1000	43%	625	0%	500	0%	200	0%	500	0%	300	0%	800	0%	1000	0%	0	-
DOSSO	-	-	600	80%	550	0%	175	-10%	250	13%	147	0%	1000	0%	500	0%	500	-25%
NY-BONKANEY	900	0%	667	-3%	550	0%	367	-4%	306	4%	197	16%	650	13%	850	21%	769	7%
NY-HAROBANDA	900	-4%	661	2%	550	0%	383	-4%	339	27%	194	10%	642	2%	900	29%	746	41%
NY-JAMAGUE	900	2%	686	2%	567	0%	400	4%	324	4%	197	5%	647	8%	900	6%	806	7%
NY-KATAKO	900	-10%	690	3%	550	-3%	367	-12%	355	-3%	191	11%	750	7%	800	14%	1051	60%
NY-WADATA	867	-7%	645	-7%	567	0%	400	0%	394	13%	194	18%	883	47%	900	13%	938	24%
MARADI	500	0%	317	-17%	750	0%	400	0%	625	4%	272	27%	1250	0%	750	0%	750	0%
TAHOUA	1000	0%	518	4%	550	0%	400	-3%	286	1%	160	-2%	615	6%	800	23%	500	14%
TILLABERY	0	-100%	256	-28%	650	0%	357	-7%	435	48%	179	22%	714	7%	1000	11%	682	64%
ZINDER	1000	0%	200	-20%	500	-1%	286	51%	286	89%	200	0%	333	0%	600	0%	600	100%
Moyenne nationale	885		547		565		415		408		207		815		808		740	
Sem passée	887	0%	525	4%	571	-1%	397	5%	353	16%	187	11%	728	12%	713	13%	588	26%
Année passée	856	3%	550	-1%	727	-22%	380	9%	346	18%	184	12%	606	35%	529	53%	459	61%

Ecart= écart par rapport à la semaine passée

