

Systeme d'Informations sur les Marchés Agricoles

BP : 10 496 Niamey

Site web : simaniger.net

Tel : +227 20 74 27 18



BULLETIN HEBDO des céréales N° 747

***Semaine N°21 du mercredi
23 au mardi 28 mai 2024***

***Poursuite de la hausse des prix
des produits céréaliers.***

Cette semaine, les prix des céréales, sur les marchés agricoles suivis, ont évolué dans une tendance haussière accélérée, avec des niveaux plus élevés de **3%** pour le maïs, **2%** chacun concernant le mil et le sorgho et **1%** pour le riz importé, en comparaison d'avec leur niveau d'il y a une semaine.

Des facteurs concomitants notamment, la période de pré soudure, le maintien de la fermeture de la frontière du Benin voisin, la forte pression de la demande observée sur les marchés, en sont vraisemblablement la cause de cette hausse.

Par rapport à la même semaine de l'année précédente (**2023**), les prix moyens desdites céréales (mil, sorgho, maïs, riz) ont présenté des hausses respectives de : **29%**, **36%**, **44%** et **40%**.

Comparativement à la moyenne des cinq dernières années (**2019/2023**) à la même période, ces prix moyens affichent jusque-là, des hausses significatives de : **+42%**, **+50%**, **+57%** et **+45%** respectivement.

LE MIL



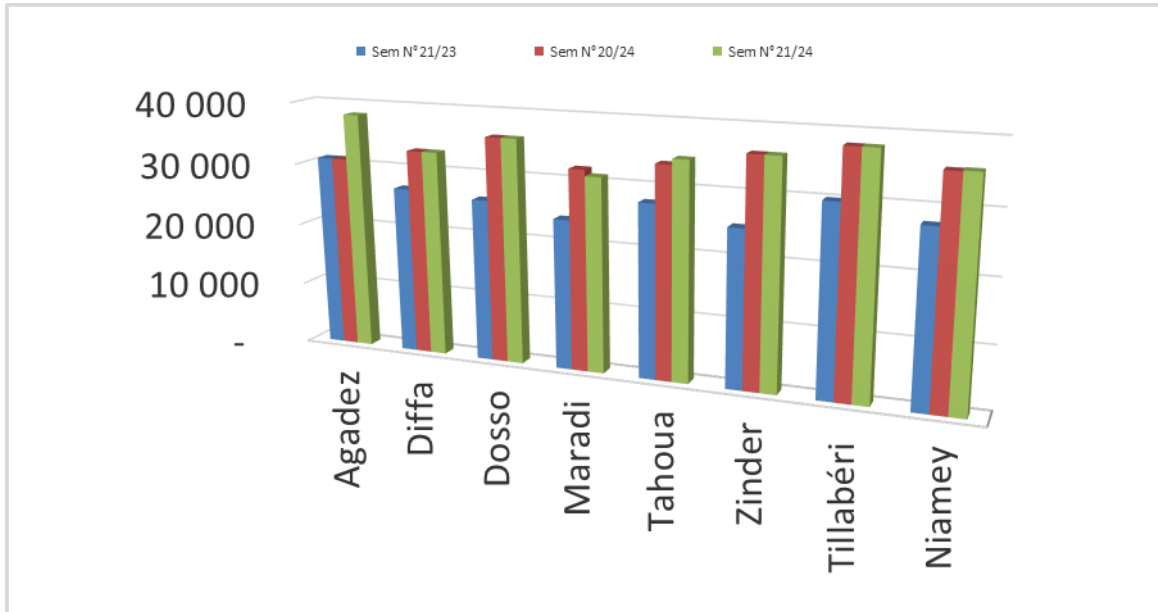
Cette semaine, tout comme la précédente, le prix moyen du sac d'environ **100kg** du mil a augmenté sensiblement. De **35.014 FCFA** précédemment, il est remonté à **35.725 FCFA** soit un surplus hebdomadaire de **2%**. Cela, en raison de la faiblesse de son offre sur les marchés face à une demande toujours active.

Par rapport à la même période de l'année **2023** et à la moyenne quinquennale (**2019/ 2023**), ce prix moyen national affiche des hausses respectives de **29%** et **42%**.

A l'échelle nationale, le prix minimum (**28.000FCFA**) est pratiqué sur le marché de **Gabi** tandis que le maximum (**43.200 FCFA**), l'est sur celui d'**Aderbissanat**.

Sur les marchés de la capitale **Niamey**, le prix moyen du sac de mil de **100 kg** est constant, comparé à son niveau antérieur. Il varie de **35.000 FCFA** à **36.000 FCFA** selon les marchés.

Graphique n°1 : Prix du mil sur les marchés des chefs-lieux de régions



LE SORGHO



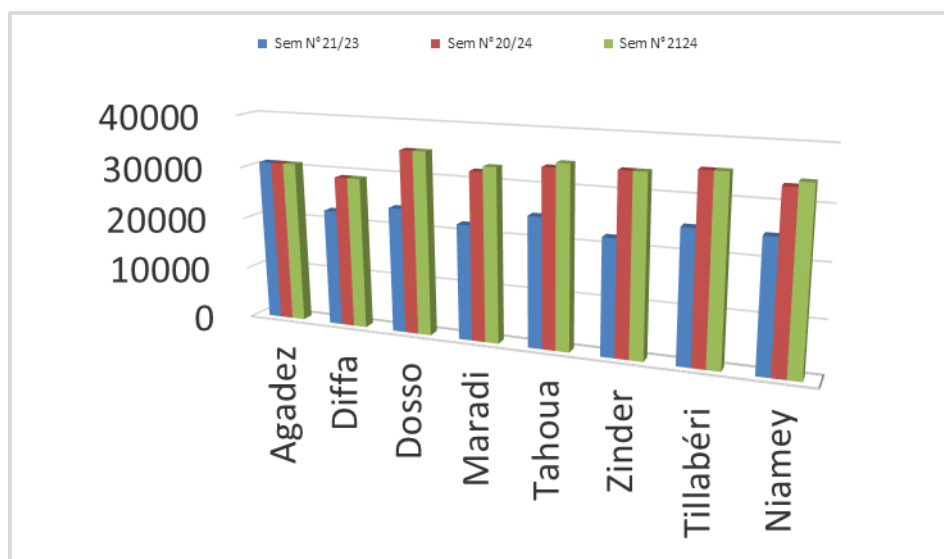
En cette période de pré tabaski où le sorgho est très prisé dans l'embauche pour l'embonpoint des animaux, le prix moyen de son sac d'environ **100kg** hausse, sous l'effet de l'amplification de sa demande. Etabli à **32.638FCFA** la semaine passée il a atteint **33.447 FCFA** soit **2%** de plus que précédemment.

Comparé à la situation de l'année précédente (**2023**) et à la moyenne des cinq dernières années (**2019/2023**), ce prix moyen a respectivement haussé de **36%** et **50%**.

Au niveau national, le prix du sac le plus bas (**28.000 FCFA**), est relevé sur le marché de **N'Guelkolo** et le plus élevé (**38.400 FCFA**), est observé sur celui de **Tanout**.

Sur les marchés de **Niamey**, le prix moyen du sac de **100 kg** de sorgho augmente de **3%** et se vend entre **33.000 FCFA** et **34.000 FCFA** selon les marchés.

Graphique n°2 : Prix du sorgho sur les marchés des chefs-lieux de régions



LE MAIS



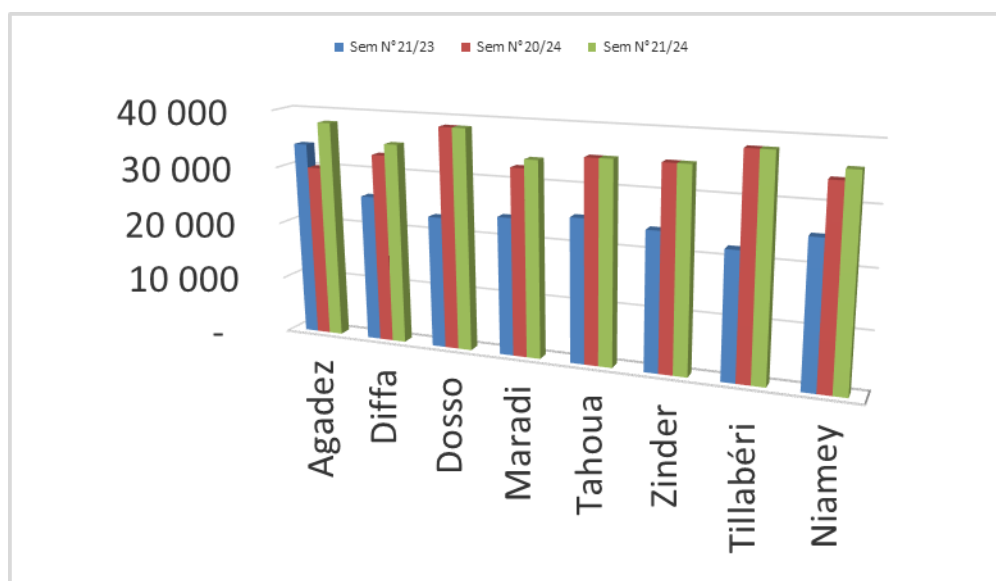
En raison de sa faible disponibilité sur les marchés, le prix moyen du sac d'environ **100kg** du maïs a connu une hausse de **3%** cette semaine, comparativement à celle passée. Etabli à **35.110 FCFA** précédemment il est remonté jusqu'à **36.200 FCFA**.

En comparaison avec la même période de l'année antérieure et par rapport à la moyenne quinquennale (**2019/2023**), le prix moyen du maïs présente des niveaux plus élevés de **44%** et **57%** respectivement.

Sur le plan national, le prix du sac de **100 kg** le plus bas **31.000 FCFA**, est collecté sur le marché de **Dungass** et le plus élevé **43.000 FCFA** sur celui de **Bermo**.

Sur les différents marchés suivis de la **Capitale**, le prix moyen du sac a haussé de **5%** par rapport à son niveau de la semaine passée. Il se situe entre **35.000** et **37.000 FCFA** selon les marchés et la provenance.

Graphique n°3 : Prix du maïs sur les marchés des chefs-lieux de régions



LE RIZ

S'agissant du riz importé, le prix moyen de son sac de **50kg** a légèrement haussé de **1%** cette semaine comparée à la précédente, en raison de la réduction de son offre sur les marchés suivis, face à la régularité de sa demande. Etabli à **31.739 FCFA** précédemment, il est monté à **32 .039 F CFA**.

L'analyse comparative du prix de sac de **50 kg** de riz avec la même semaine de l'année passée (**2023**) et la moyenne des cinq (**5**) années passées (**2019/2023**), présente des hausses notables de **40%** et **45%** respectivement.

Au plan national, le prix du sac de **50 kg** le moins cher (**25.000 FCFA**), est pratiqué sur le marché de **Bouza** tandis que le plus cher (**36.000 FCFA**), est collecté sur celui d'**Iférouane**.

Sur les marchés de la **Capitale**, le prix moyen du sac de **50 kg** de riz importé affiche une hausse de **3%** comparé à la semaine passée. Il s'achète entre **32.000 FCFA** et **33.000 FCFA**.

Graphique n°4 : Prix du riz sur les marchés des chefs-lieux de régions

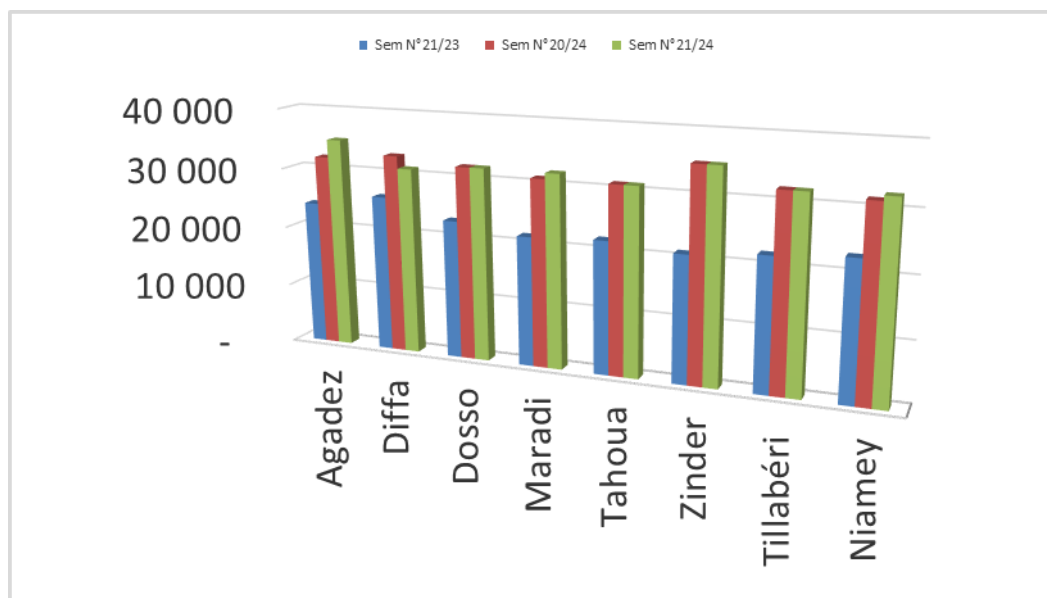


Tableau : Prix au sac des céréales

LOCALITES	MIL	SORGHO	MAIS	RIZ
AGADEZ	38 182	30 909	38 000	35 000
ARLIT	37 000	37 037	40 000	33 000
INGALL	40 000	32 000	-	33 000
ADERBISSANATT	43 200	36 364	34 000	33 000
IFEROUANE	39 000	-	-	36 000
AGADEZ MOYENNE	39 476	34 077	37 333	34 000
DIFFA	33 000	29 000	35 000	31 000
MAINE-SOROA	30 000	28 500	-	32 000
N'GUEL-KOLLO	31 304	27 826	33 913	31 304
N'GUIGMI	37 600	35 989	40 286	32 000
GOUDOMARIA	32 600	30 434	-	30 435
DIFFA MOYENNE	32 901	30 350	36 400	31 348
DOSSO	36 000	35 000	38 500	32 000
BIRNI N'GAOURE	35 000	-	37 000	31 000
DOUTCHI	34 000	-	37 000	34 000
GAYA	34 000	35 000	35 000	30 000
LOGA	37 000	-	40 000	33 000
AFOLE/TIBIRI	32 432	29 231	41 500	31 000
MOKKO	38 000	-	38 500	32 000
DIOUNDOU	34 000	33 600	36 000	33 000
GUILLAGUE	35 000	-	35 000	32 000
DOSSO MOYENNE	35 048	33 208	37 611	32 000
MARADI	31 000	33 000	34 000	32 000
MAYAHI	34 000	34 000	33 000	31 000
TESSAOUA	37 000	34 000	35 000	31 500
TCHADOUA	34 000	32 000	33 000	33 000
GUIDAN ROUMDJI	31 000	32 000	34 000	32 000
SABON MACHI	30 000	31 579	33 684	31 000
GARARE	38 000	35 000	41 000	32 000
DAKORO	39 394	30 000	35 000	31 000
DAN ISSA	29 500	29 500	33 520	31 000
GAZAOUA	36 842	34 737	36 842	33 000
GABI	29 000	35 789	36 757	30 000
BERMO	36 000	36 000	43 000	32 000
MI MOYENNE	33 811	33 134	35 734	31 625
TAHOUA	34 545	34 545	35 000	31 000
ABALAK	35 000	33 000	35 000	33 000
BADAGUICHIRI	30 000	29 000	32 000	32 000
BOUZA	38 400	32 000	37 778	25 000
KONNI	32 000	33 000	35 000	33 000
TCHINTABARADEN	36 000	34 000	35 000	34 000
TOUNFAFI	36 000	37 273	34 000	32 000
GALMI	35 000	36 000	37 895	32 000
KAROFANE	40 000	36 000	38 000	30 000
BAGAROUA	33 600	33 000	37 000	31 000
IBOHAMANE	33 600	32 000	-	32 000
EGAWENE	38 500	33 000	-	34 000
TILEMSESS	35 200	34 000	-	33 000
TA MOYENNE	35 219	33 601	35 667	31 692
ZINDER	36 000	34 000	35 000	35 000
GOURE	40 000	36 000	38 000	32 000
KOUNDOUMAOUA	34 000	36 111	37 222	31 000

DUNGASS	35 000	31 500	31 000	30 500
MAGARIA	34 000	32 500	34 000	31 000
MATAMEYE	35 000	33 000	35 000	32 000
TANOUT	38 400	38 400	37 000	34 000
KAZOE	34 000	28 000	35 000	26 000
BELBEJI	39 600	37 600	-	32 000
BANDE	36 000	32 000	33 000	33 000
KOURNI	34 000	34 000	34 000	32 500
MIRRIAH	38 000	34 000	42 000	35 000
TESKER	38 000	37 000	-	34 000
KASSAMA	40 000	36 800	36 860	26 000
ZR MOYENNE	36 571	34 351	35 674	31 714
TILLABERY	38 000	35 000	38 000	32 000
BALLEYARA	35 000	35 000	35 000	32 000
FILINGUE	35 000	33 000	37 000	32 000
KIRTACHI	35 000	36 000	36 000	32 000
GOTHEYE	37 500	37 500	34 000	30 000
OUALLAM	38 000	36 000	37 000	32 000
MANGAIZE	38 500	35 000	36 000	32 000
TERA	40 000	33 000	33 000	28 500
TORODI	36 500	35 000	34 000	32 000
ABALA	35 000	33 000	36 000	33 000
BANKILARE	37 000	35 000	34 000	35 000
AYOROU	37 500	35 000	35 000	34 000
SAY	41 000	33 000	35 000	28 000
TI MOYENNE	37 231	34 750	35 385	31 731
BONKANEY	35 000	33 684	35 000	32 000
NY HARO BANDA	36 000	34 000	36 000	32 000
NY KATAKO	35 000	34 737	35 000	33 000
WADATA	35 789	34 000	36 000	32 000
DOLE	36 000	-	37 000	32 000
NY MOYENNE	35 558	34 105	35 800	32 200
MOYENNE NAT	35 727	33 447	36 200	32 039