



# SYSTÈME D'INFORMATIONS SUR LES MARCHÉS AGRICOLES

N°587 VOLET « FRUITS ET  
LEGUMES

»

*BULLETIN  
HEBDOMADAIRE*

*Semaine N°14 du mercredi 03 au  
mardi 09-04-24*



## Hausse des prix des produits horticoles

*Directeur de publication :*  
**BOUBAKAR Hamissou**  
*Rédactrice principale :*  
**KALIDOU Laila**  
*Comité de rédaction :*  
**NAMAIWA Ibrahim**  
**YAOU Maman lamine**  
**SOLI Saley**

### CONTACT

Zone Industrielle,  
533, Avenue des Offices  
BP: 10 496 Niamey-Niger  
Email: [simagricole@simaniger.net](mailto:simagricole@simaniger.net)  
Site web: [www.simaniger.net](http://www.simaniger.net)  
Telephone: + 227 20 74 27 18

Au cours de cette semaine, comme il fallait s'y attendre, en période des fêtes, les ventes sont très différentes de ce qu'elles sont en temps normal. Ainsi, en cette veille de fin de ramadan, l'offre des produits horticoles a semblé, ne pas contenir la forte demande, aggravée des spéculations en pareilles circonstances. Ce qui se traduit dans l'ensemble par des hausses des prix de ces produits sur les marchés suivis. En effet, excepté les prix du chou pommé (-10%), de l'orange (-2%) et de la banane (-2%), tous les autres produits tels que la tomate fraîche, le poivron frais, le citron, la pomme de terre et la datte ont présenté des hausses avec respectivement : **17%, 8%, 7%, 6% et 1%**. La courge est quant à elle, restée stable.

Par rapport à la même semaine de l'année 2023, il ressort d'une part des baisses de prix de **38%, 31%, 19%, 10%, 4% et 3%**, respectivement pour le chou, la tomate sauce, la datte, le citron, la courge et l'orange ; et d'autre part, une hausse de prix pour le poivron frais **+23%**, la pomme de terre **+17%** et la banane **+13%**.

### PERSPECTIVES :

*En perspective, on pourrait s'attendre dans les prochains jours, à la normalisation des prix des produits horticoles en lien avec la fin de Ramadan.*

# I. ANALYSE DES NIVEAUX DU PRIX DES FRUITS

## Banane



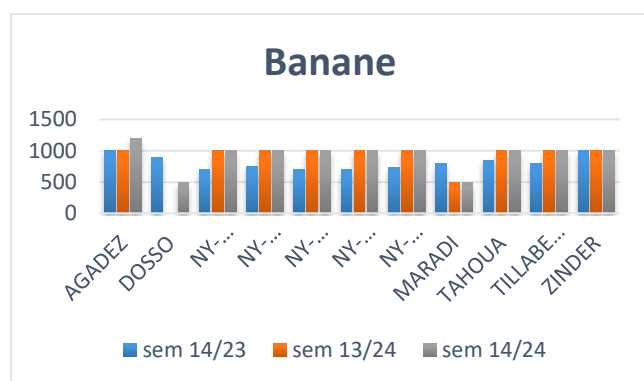
A l'image de la semaine passée, le prix moyen de la banane qui se situe à **927 FCFA/Kg**, présente une baisse de **2%**. Ce fléchissement est dû, à une offre régulière du produit.

Le prix le plus bas (**500FCFA**) est enregistré à **Maradi et Dosso** tandis que

le prix le plus élevé (**1.200FCFA/Kg**) est collecté à **Agadez**.

Par rapport à la même semaine de l'année écoulée (**2023**), le prix de la banane accuse une hausse de **13%**.

**Graphique 1 : Evolution des prix moyens de la banane**



## Citron

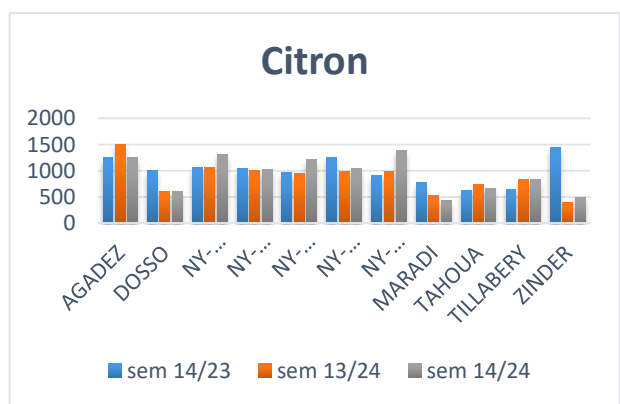


La forte demande du citron, observée sur les marchés pendant ce mois de Ramadan, a eu pour conséquence, de pousser son prix vers une hausse de **7%** cette semaine. Il s'établit à **931 FCFA/Kg**.

Le prix le plus bas (**438FCFA/Kg**) est collecté sur le marché de **Maradi** et le plus élevé (**1.379FCFA/Kg**) est relevé à **Wadata**.

Par rapport à son niveau de l'année passée (**2023**), le prix du citron est en baisse de **10%**.

**Graphique 2 : Evolution des prix moyens du citron**



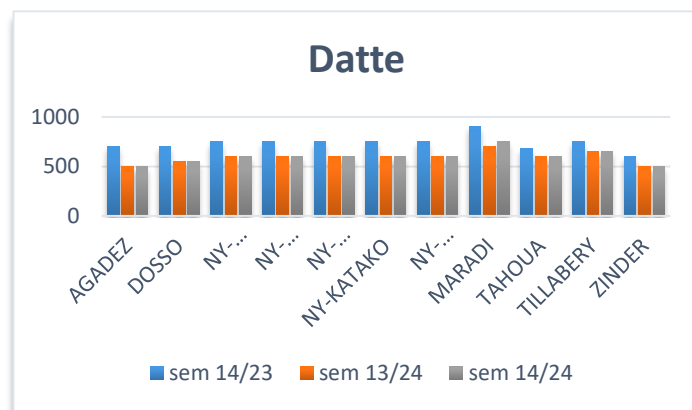
## Datte



Cette semaine, le prix de la datte a connu une légère hausse de **1%**, du fait de la diminution de son offre sur les marchés. Il se situe à **595 FCFA/Kg**. Le prix de la datte le plus bas (**500FCFA/Kg**), est collecté à **Agadez et Zinder** et le plus élevé (**750 FCFA/kg**) est relevé à **Maradi**.

Par rapport à la même période de l'année passée, le prix moyen de la datte a baissé de **19%**.

**Graphique 3 : Evolution des prix moyens de la datte**



## Orange

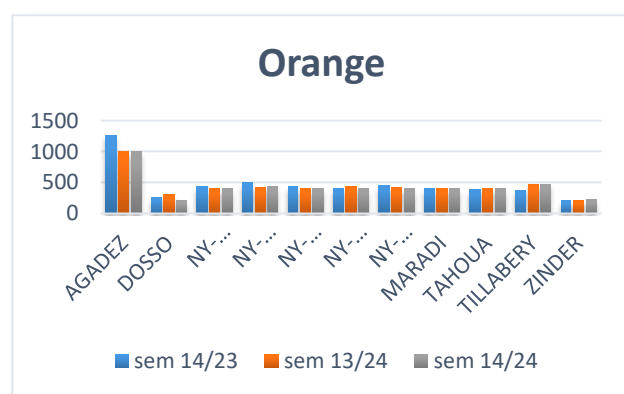


Cette semaine, le prix de l'orange est en baisse de **2%** sur les marchés, à cause de l'amélioration de son offre. Il se situe à **429 FCFA/Kg**.

Le prix de l'orange le plus bas (**200FCFA/Kg**) est collecté sur le marché de **Dosso** et le plus élevé (**1.000FCFA/kg**) est relevé sur le marché de **Agadez**.

Par rapport à la même semaine de l'année passée (**2023**), le prix de l'orange a connu une baisse de **3%**.

**Graphique 4 : Evolution des prix moyens de l'orange**



## II. ANALYSE DES NIVEAUX DU PRIX DES LEGUMES

### Chou pommé



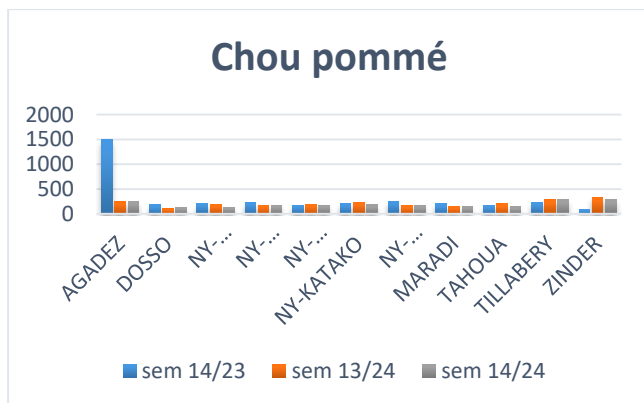
L'abondance de l'offre du chou pommé cette semaine, a orienté son prix vers une baisse de **10%** sur son prix moyen qui s'établit à **188 FCFA/Kg**.

Le prix le plus bas (**130 FCFA/Kg**) est pratiqué sur le marché de **Dosso** et le plus élevé (**283FCFA/Kg**), est enregistré à

**Tillabéry.**

Comparativement à la même semaine de l'année dernière (2023), le prix du chou pommé a diminué de **38%**.

Graphique 5 : Evolution des prix moyens du chou pommé :



### La courge



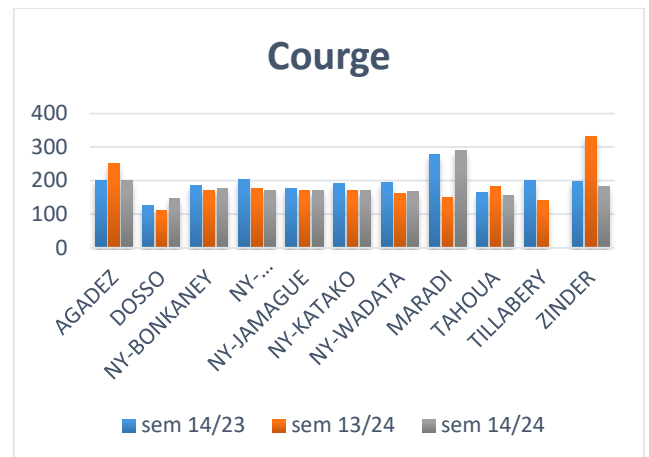
Cette semaine, le prix moyen de la courge n'a pas enregistré de changement important du fait de la stabilité de l'offre et de la demande du produit sur les marchés suivis. Il se situe à **183 FCFA/Kg**.

Le prix le plus bas de la courge (**147 FCFA/Kg**) est pratiqué sur le marché de

**Dosso** et le plus élevé (**290FCFA/Kg**), est enregistré à **Maradi**.

Par rapport à la même période de l'année antérieure, le prix de la courge a baissé de **4%**.

Graphique 7 : Evolution des prix moyens de la courge



### Poivron frais



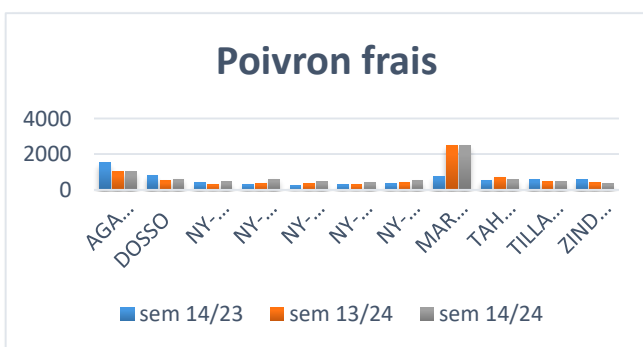
Courant cette semaine, la disponibilité du poivron frais connaît un recul se traduisant par une hausse de **8%** de son prix moyen qui se situe à **714 FCFA/Kg**.

Le prix le plus bas du poivron frais (**400FCFA/Kg**) est enregistré à **Niamey** et le plus élevé (**2.500FCFA/Kg**), est relevé sur les

marchés de **Maradi**.

Par rapport à son niveau de l'année passée (2023), le prix du poivron frais a également haussé de **23%**.

Graphique 6 : Evolution des prix moyens du poivron frais



### Pomme de terre



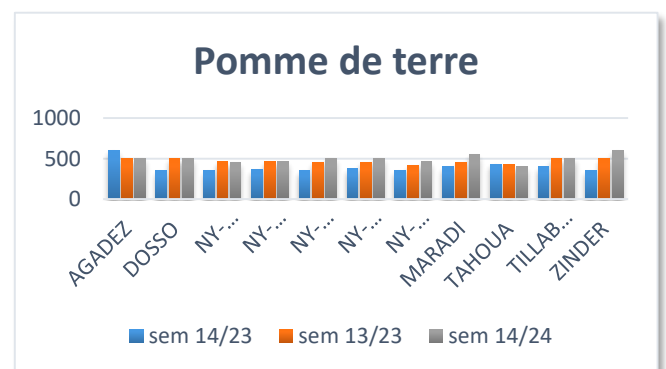
En raison de forte demande de la pomme de terre sur les marchés suivis cette semaine, son prix moyen enregistre une hausse de **6%** et se situe à **494 FCFA/Kg**.

Le prix le plus bas (**400FCFA/Kg**) est pratiqué sur les marchés de **Tahoua** tandis que le plus élevé (**600FCFA/Kg**), est relevé

à **Zinder**.

Par rapport à la même semaine de l'année dernière, le prix de la pomme de terre a haussé de **17%**.

Graphique 8 : Evolution des prix moyens de la pomme de terre





### Tomate fraîche :



Au cours de cette semaine, la forte demande de la tomate fraîche sur les marchés a eu pour conséquence, de mener son prix moyen à une hausse de 17%. Il se situe à 292 FCFA/Kg.

Le prix minimum (150FCFA/Kg) est enregistré sur le marché de Tillabéry et le maximum (500FCFA/kg), sur les marchés d'Agadez et Maradi. Par rapport à la même semaine de l'année antérieure, le prix de la tomate fraîche a baissé de 31%.

Graphique 9 : Evolution des prix moyens de la tomate fraîche

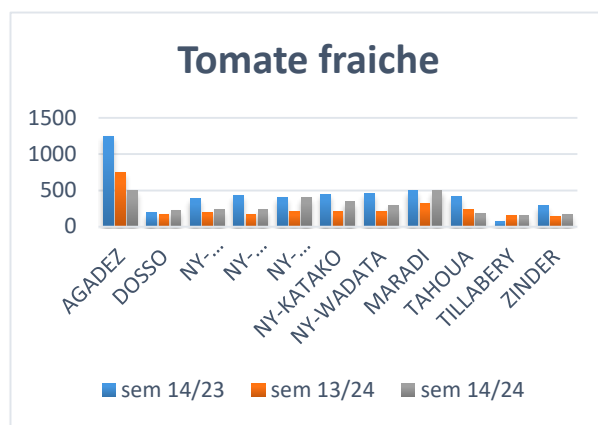


Tableau des prix à la consommation des fruits et légumes

LOCALITES	Fruits								Légumes									
	Banane		Citron		Datte		Orange		Chou pommé		Courge		Poivron frais		Pomme de terre		Tomate	
	Prix	Ecart	Prix	Ecart	Prix	Ecart	Prix	Ecart	Prix	Ecart	Prix	Ecart	Prix	Ecart	Prix	Ecart	Prix	Ecart
AGADEZ	1200	20%	1250	-17%	500	0%	1000	0%	250	0%	200	-20%	1000	0%	500	0%	500	-33%
DIFFA	0	0%	0	0%	0	0%	0	0%	0	0%	0	0%	0	0%	0	0%	0	0%
DOSSO	500	-	600	0%	550	0%	200	-33%	130	17%	147	32%	600	20%	500	0%	222	33%
NY-BONKANEY	1000	0%	1311	25%	600	0%	400	0%	137	-30%	175	2%	446	42%	450	-4%	231	17%
NY-HAROBANDA	1000	0%	1017	1%	600	0%	433	4%	173	-2%	170	-3%	597	61%	467	0%	236	7%
NY-JAMAGUE	1000	0%	1207	27%	600	0%	400	0%	174	-8%	172	1%	450	29%	500	11%	399	7%
NY-KATAKO	1000	0%	1034	4%	600	0%	400	-8%	183	-21%	172	1%	400	33%	500	11%	348	7%
NY-WADATA	1000	0%	1379	40%	600	7%	400	-4%	161	-4%	167	4%	500	31%	467	12%	286	2%
MARADI	500	0%	438	-17%	750	0%	400	0%	150	0%	290	93%	2500	0%	550	22%	500	0%
TAHOUA	1000	0%	667	-10%	600	0%	400	0%	143	-29%	155	-15%	556	-22%	400	-6%	176	-26%
TILLABERY	1000	0%	833	0%	650	0%	469	0%	283	0%	0	-100%	455	0%	500	0%	150	0%
ZINDER	1000	0%	500	25%	500	1%	222	11%	282	-15%	182	-45%	333	-17%	600	20%	167	17%
Moyenne nationale	927		931		595		429		188		183		712		494		292	
Sem passée	950	-2%	872	7%	591	1%	440	-2%	208	-10%	183	0%	662	8%	466	6%	251	17%
Année passée	818	13%	1030	-10%	735	-19%	442	-3%	301	-38%	191	-4%	581	23%	423	17%	425	-31%

Ecart= écart par rapport à la semaine passée

