

# *Systeme d'Informations sur les Marchés Agricoles*

*BP: 10 496 Niamey*

*site web: simaniger.net*

*Tel : +227 20 74 27 18*



## ***BULLETIN HEBDO des céréales N° 741***

***Semaine N°14 du mercredi  
03 au mardi 09 avril 2024***

***Maintien de la tendance  
haussière des prix des produits  
céréaliers.***

Sous l'effet de la pression de la demande émanant des besoins liés au mois béni de Ramadan (Notamment la consommation et le don religieux de fin Ramadan), les prix des céréales sur les marchés agricoles suivis se sont envolés cette semaine comparée à la précédente. Ainsi, à l'exception du prix moyen du riz importé qui est resté presque identique à son niveau précédent, ceux de toutes les autres céréales (mil, sorgho, maïs) ont affiché des hausses de **3%**, **1%** et **3%** respectivement.

La stabilité du prix moyen du riz importé provient des multiples efforts des autorités rendant le riz accessible à tous et à un prix fixe.

Par rapport à la même semaine de l'année précédente (**2023**), les prix moyens de toutes ces céréales (mil, sorgho, maïs, riz) ont enregistré des hausses respectives de : **21%**, **28%**, **33%** et **34%**.

Comparativement à la moyenne des cinq dernières années (**2019/2023**) à la même période, ces prix moyens présentent toujours, des hausses significatives : **+34%**, **+39%**, **+44%** et **+39%** respectivement.

# LE MIL



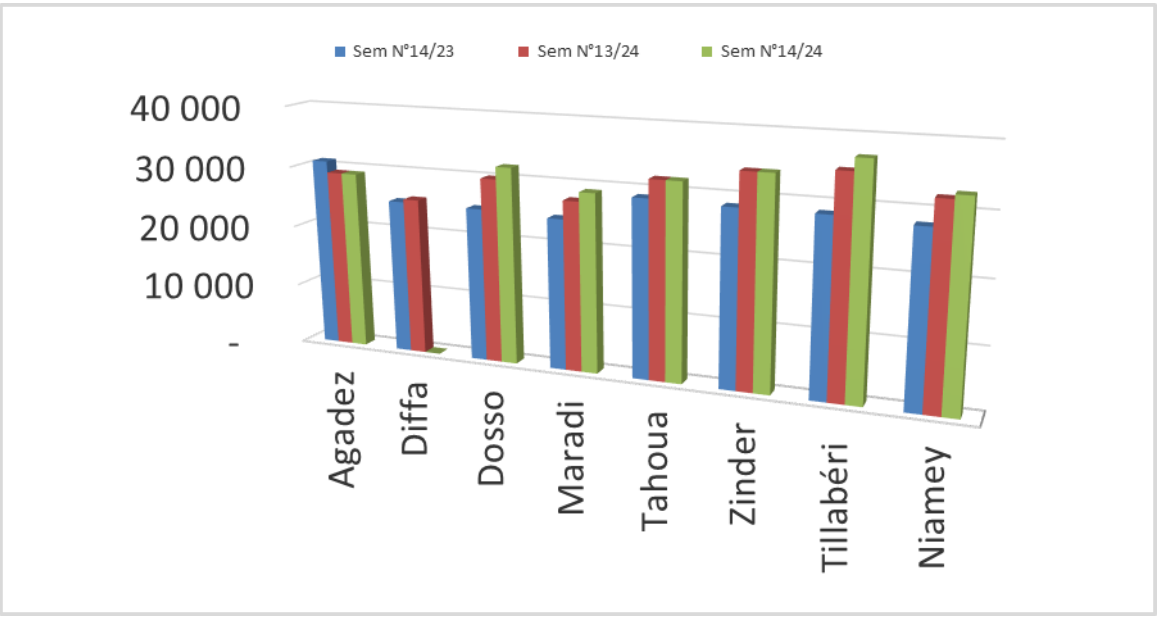
De même que la semaine passée, le prix moyen du sac de mil d'environ **100 kg** hausse de **3%** courant cette semaine. De **32.023 FCFA**, il est remonté à **32.913 FCFA**. Cette situation, pourrait s'expliquer par la forte pression de sa demande sur les marchés pour les besoins toujours pressants de ce mois béni de Ramadan qui constitue un mois de forte consommation des céréales en générale et du mil en particulier.

Par rapport à la même période de l'année **2023** et à la moyenne quinquennale (**2019/ 2023**), le prix moyen national affiche des hausses respectives de **21%** et **34%**.

A l'échelle nationale, le prix minimum (**25.600FCFA**) est observé sur le marché de **Tchintabaraden** tandis que le maximum (**48.000 FCFA**), est collecté sur le marché d'**Iférouane**.

Sur les marchés de la capitale **Niamey**, le prix moyen du sac de mil de **100 kg** est en hausse de **2%** comparé à la semaine passée. Il varie de **32.000 FCFA** à **33.000 FCFA** selon les marchés.

Graphique n°1 : Prix du mil sur les marchés des chefs-lieux de régions



# LE SORGHO



A l'instar du le mil, le prix moyen du sac d'environ **100kg** du sorgho augmente de **(1%)** comparé à la précédente semaine en raison de la pression de la demande face à une offre en réduction sur les marchés. Etant à **29.866 FCFA** précédemment, il est passé à **30.218 FCFA**.

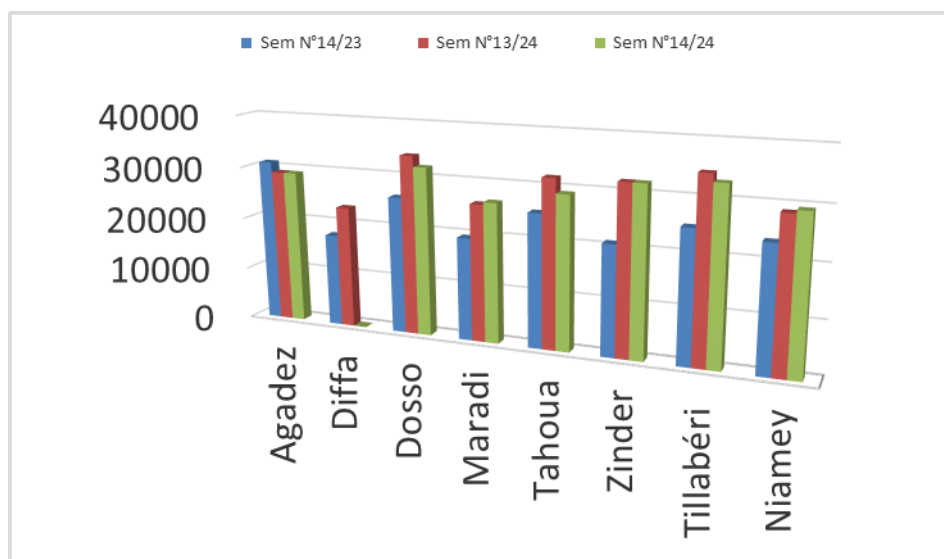
Comparé à son niveau de l'année précédente (**2023**) et à la moyenne des cinq dernières années (**2019/2023**), le prix moyen du sorgho a respectivement haussé de **28%** et **39%**.

Au niveau national, le prix du sac le plus bas (**25.000 FCFA**), est relevé sur le marché de **Mirriah** et le plus élevé (**37.500 FCFA**), est observé sur celui de **Gothèye**.

Sur les marchés de **Niamey**, le prix moyen du sac de **100 kg** de sorgho hausse de **2%** et se vend entre **28.000 FCFA** et **30.000 FCFA** selon les marchés et la variété.



**Graphique n°2 :** Prix du sorgho sur les marchés des chefs-lieux de régions



## LE MAÏS



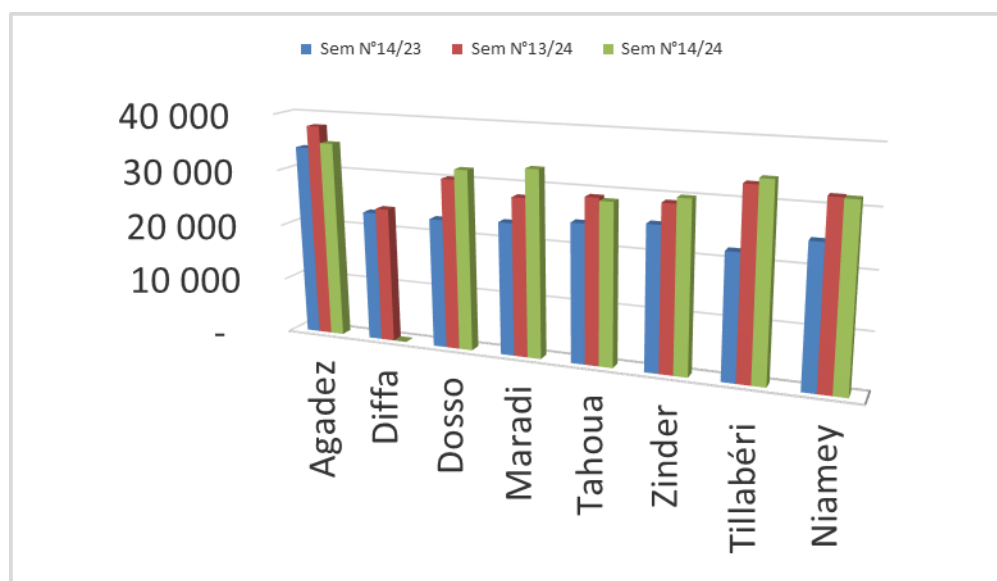
Face à une offre du maïs en détérioration et une demande toujours régulière sur les marchés son prix moyen accuse une hausse de **3%** au cours de cette semaine. Etabli précédemment à **32.039 FCFA**, il a atteint **32.868 FCFA**.

En comparaison avec la même période de l'année antérieure et par rapport à la moyenne quinquennale (**2019/2023**), le prix moyen du maïs présente des niveaux plus élevés de **33%** et **44%** respectivement.

Sur le plan national, le prix du sac de **100 kg** le plus bas **27.556 FCFA**, est collecté sur le marché de **Torodi** et le plus élevé **40.500 FCFA** sur celui de **Afolé**.

Sur les différents marchés suivis de la **Capitale**, le prix moyen du sac est stable par rapport à son niveau de la semaine passée. Il se situe entre **29.333** et **33.000 FCFA** selon les marchés.

**Graphique n°3 :** Prix du maïs sur les marchés des chefs-lieux de régions





## LE RIZ

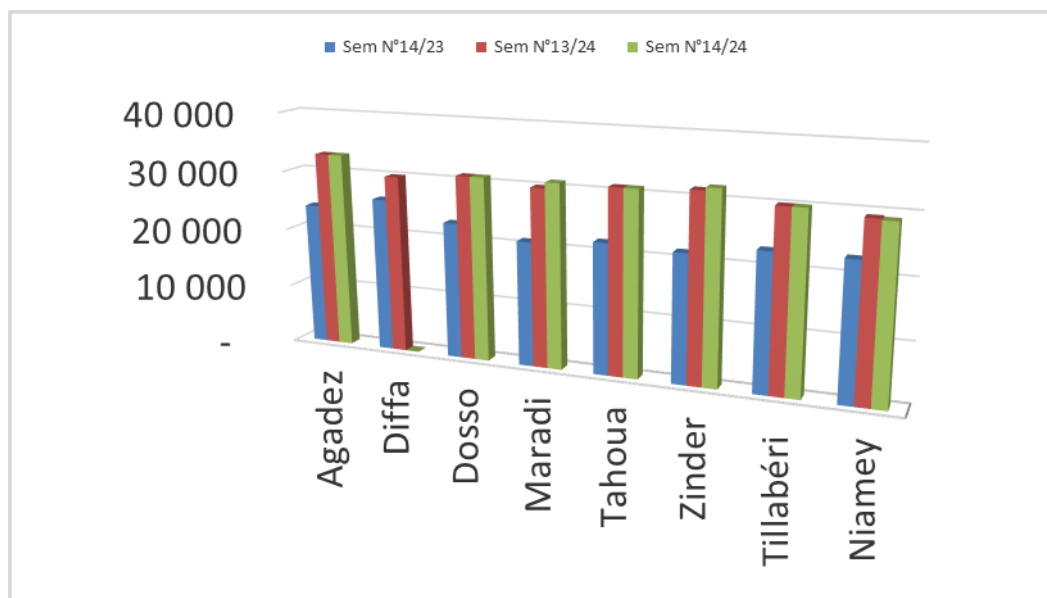
Le prix moyen du sac de **50kg** du riz importé a connu une stabilité cette semaine comparée à la précédente en raison des efforts consentis par les autorités pour rendre le riz accessible et à un prix raisonnable notamment la vente à prix étudié dans plusieurs localités. De **30.575 F CFA** précédemment, il est à seulement **30.632 F CFA**.

L'analyse comparative du prix de sac de **50 kg** de riz avec la même semaine de l'année passée (**2023**) et la moyenne des cinq (**5**) années passées (**2019/2023**), présente des hausses notables de **34%** et **39%** respectivement.

Au plan national, le prix du sac de **50 kg** le moins cher (**26.000 FCFA**), est pratiqué sur le marché de **Kassama** tandis que le plus cher (**36.000 FCFA**), est collecté sur celui de **Iférouane**.

Sur la **Capitale**, le prix moyen du sac de **50 kg** de riz importé a légèrement baissé de **1%** comparé à la semaine passée. Il s'achète entre **28.000 FCFA** et **30.000 FCFA** selon les marchés.

Graphique n°4 : Prix du riz sur les marchés des chefs-lieux de régions



**Tableau : Prix au sac des céréales**

LOCALITES	MIL	SORGHO	MAIS	RIZ
AGADEV	29 091	29 091	35 000	33 000
ARLIT	32 000	37 037	33 000	33 000
INGALL	34 000	28 000	-	30 000
ADERBISSANATT	36 364	29 091	33 000	30 000
IFEROUANE	48 000	-	-	36 000
<b>AGADEV MOYENNE</b>	<b>35 891</b>	<b>30 805</b>	<b>33 667</b>	<b>32 400</b>
MAINE-SOROA	34 000	30 000	31 000	27 000
N'GUEL-KOLLO	38 221	33 778	38 888	35 454
N'GUIGMI	37 500	30 600	31 500	32 000
<b>DIFFA MOYENNE</b>	<b>36 574</b>	<b>31 459</b>	<b>33 796</b>	<b>31 485</b>
DOSSO	32 000	32 000	32 000	31 000
BIRNI N'GAOURE	32 000	-	32 500	31 000
DOUTCHI	30 000	-	35 000	27 000
GAYA	28 000	32 000	33 000	29 000
LOGA	31 500	-	33 000	30 500
AFOLE/TIBIRI	29 500	27 500	40 500	30 000
MOKKO	31 000	-	32 500	31 000
DIOUNDOU	32 500	28 000	32 000	32 000
GULLAGUE	32 000	-	33 000	32 000
<b>DOSSO MOYENNE</b>	<b>30 944</b>	<b>29 875</b>	<b>33 722</b>	<b>30 389</b>
MARADI	29 000	26 500	33 000	31 000
MAYAH	31 000	27 000	29 000	32 000
TESSAOUA	34 000	33 000	34 000	31 500
TCHADOUA	28 889	27 778	33 000	30 000
GUIDAN ROUMDJI	28 000	26 000	34 000	30 000
SABON MACHI	27 000	29 474	33 684	31 000
GARARE	32 000	30 400	35 000	30 000
DAKORO	32 353	32 000	36 757	30 000
DAN ISSA	28 200	27 000	28 750	27 000
GAZAOUA	31 000	28 000	30 000	32 000
GABI	26 000	30 000	32 000	30 000
BERMO	35 000	28 000	35 000	32 000
<b>MI MOYENNE</b>	<b>30 203</b>	<b>28 763</b>	<b>32 849</b>	<b>30 542</b>
TAHOUA	31 818	29 091	28 500	31 000
ABALAK	32 000	28 000	32 000	32 000
BADAGUICHIRI	29 000	28 000	33 000	27 000
BOUZA	33 600	30 400	38 857	26 000
KONNI	29 000	28 000	31 000	32 000
TCHINTABARADEN	25 600	29 000	29 000	32 000
TOUNFAFI	33 600	30 000	34 500	32 000
KAROFANE	36 000	30 000	40 000	30 000
BAGAROUA	28 800	28 000	30 000	28 000
IBOHAMANE	33 333	28 000	-	32 000
TILEMSESS	34 400	31 000	-	33 000
<b>TA MOYENNE</b>	<b>31 473</b>	<b>29 168</b>	<b>33 159</b>	<b>30 333</b>
ZINDER	34 000	32 000	30 000	32 000
GOURE	36 000	32 000	32 000	32 000

KOUNDOUMAOUA	33 000	32 000	37 778	32 000
DUNGASS	29 500	31 280	31 280	28 200
MAGARIA	34 000	31 000	34 000	33 000
MATAMEYE	31 000	29 000	31 000	31 000
TANOUT	33 600	32 000	32 000	32 000
KAZOE	29 000	27 000	30 000	27 000
BELBEJI	31 200	30 400	-	32 000
BANDE	32 000	31 000	32 000	33 000
KOURNI	33 000	31 000	33 000	-
MIRRIAH	30 000	25 000	32 400	32 000
TESKER	35 000	32 000	-	34 000
KASSAMA	34 000	32 000	34 000	26 000
<b>ZR MOYENNE</b>	<b>32 521</b>	<b>30 549</b>	<b>32 455</b>	<b>31 092</b>
TILLABERY	37 000	33 000	34 000	30 000
BALLEYARA	32 500	32 000	33 500	32 000
FILINGUE	30 000	32 000	35 000	-
KIRTACHI	30 000	30 000	34 000	31 000
GOTHEYE	37 500	37 500	30 000	28 000
OUALLAM	34 000	32 500	34 000	32 000
MANGAIZE	33 000	33 000	34 000	30 000
TERA	35 000	32 500	28 000	28 000
TORODI	32 000	32 000	27 556	30 000
ABALA	30 000	-	30 000	30 000
BANKILARE	34 500	32 000	-	30 000
AYOROU	32 500	30 000	30 000	-
SAY	31 000	29 000	28 000	27 000
<b>TI MOYENNE</b>	<b>33 000</b>	<b>32 125</b>	<b>31 505</b>	<b>29 818</b>
BONKANEY	32 000	28 000	32 000	29 000
NY HARO BANDA	33 000	30 000	32 000	28 000
NY KATAKO	33 500	28 000	29 333	30 000
WADATA	33 000	30 000	33 000	29 000
DOLE	32 000	29 000	32 632	29 000
<b>NY MOYENNE</b>	<b>32 700</b>	<b>29 000</b>	<b>31 793</b>	<b>29 000</b>
<b>MOYENNE NAT</b>	<b>32 913</b>	<b>30 218</b>	<b>32 868</b>	<b>30 632</b>