

# *Systeme d'Informations sur les Marchés Agricoles*

*BP: 10 496 Niamey  
site web: [simaniger.net](http://simaniger.net)  
Tel : +227 20 74 27 18*



## *BULLETIN HEBDO des céréales N° 735*

*Semaine N°08 du mercredi  
21 au mardi 27 février 2024*

*Légère hausse des prix des  
céréales.*

Cette semaine, la situation des céréales sur les marchés agricoles suivis a, évolué avec des niveaux de prix en augmentation générale, malgré les efforts des autorités pour rendre les produits accessibles et à des prix raisonnables. En effet, en comparaison à leur niveau de la semaine passée, les prix moyens de toutes les céréales ont haussé : **2%** chacun pour le mil, le sorgho et le maïs et **1%** pour le riz importé. Cette situation pourrait s'expliquer d'une part par l'amenuisement du stock paysan des produits locaux, après une période acharnée de collecte, et d'autre part par la détérioration de l'offre des produits importés suite à l'embargo de la CEDEAO.

Par rapport à la même période de l'année précédente (**2023**), les prix moyens de toutes ces céréales (mil, sorgho, maïs, riz) ont respectivement, présenté des niveaux plus élevés de : **14%**, **23%**, **22%** et **37%**.

Également, l'analyse comparative de la moyenne des cinq dernières années (**2019/2023**) à la même période, affiche des hausses significatives des prix moyens de ces mêmes produits : **+25%**, **+32%**, **+34%** et **+44%** respectivement.

# LE MIL



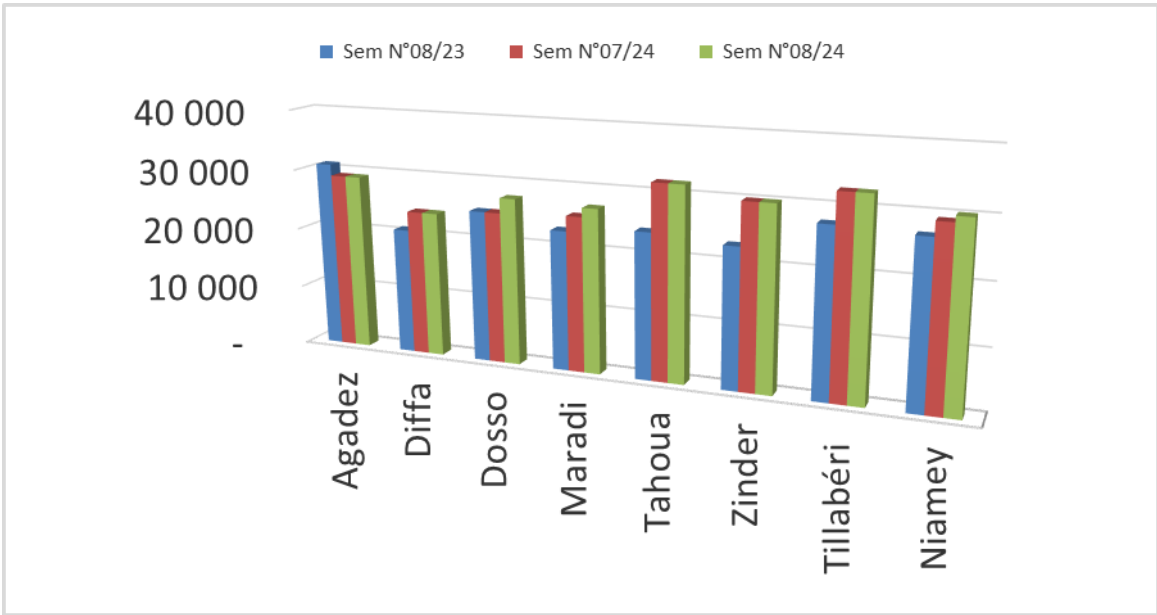
Cette semaine, contrairement à la précédente, le prix moyen du sac de mil d'environ **100kg** accuse un renchérissement de **2%**, comparé à son niveau antérieur. De **28.846FCFA** il est remonté à **29.454 FCFA**. Cela résulte de la pression de la demande face à l'amenuisement du stock paysan.

Par rapport à la même période de l'année **2023** et à la moyenne quinquennale (**2019/ 2023**), le prix moyen national hausse respectivement de **14%** et **25%**.

A l'échelle nationale, le prix minimum (**22.000FCFA**) est observé sur le marché de **Dan Issa** (marché frontalier avec le **Nigeria**) tandis que le maximum (**36.000 FCFA**), est collecté sur le marché d'**Iférouane**.

Sur les marchés de la capitale **Niamey**, le prix moyen du sac de mil de **100 kg** a connu une hausse de **3%** comparé à la semaine passée. Il varie de **30.000 FCFA** à **30.500 FCFA** selon les marchés.

Graphique n°1 : Prix du mil sur les marchés des chefs-lieux de régions



# LE SORGHO



Au cours de cette semaine, l'offre du sorgho est en diminution et peine déjà à être présenté sur certains marchés suivis. Cela a comme corollaire, la hausse de son prix moyen, de semaine en semaine avec, **2%** cette semaine. De **27.628 FCFA** précédemment, il est remonté à **28.077 FCFA**.

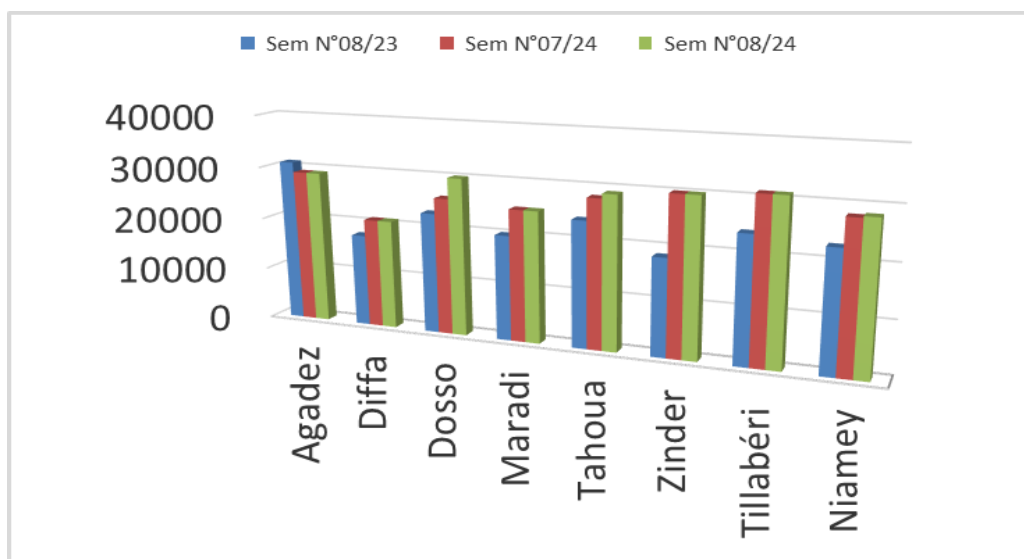
Comparé à l'année précédente (**2023**) et à la moyenne des cinq dernières années (**2019/2023**), le prix moyen du sorgho a respectivement haussé de **23%** et **32%**.

Au niveau national, le prix du sac le plus bas (**20.800 FCFA**), est relevé sur le marché de **Diffa** et le plus élevé (**35.556FCFA**), est observé sur celui d'**Arlit**.

Sur les marchés suivis de **Niamey**, le prix moyen du sac de **100 kg** de sorgho hausse légèrement de **1%**. Il se vend entre **28.000 FCFA** et **29.000 FCFA** selon les marchés.



**Graphique n°2 :** Prix du sorgho sur les marchés des chefs-lieux de régions



## **LE MAIS**



Tout comme la semaine passée, le prix moyen actuel du sac d'environ **100 Kg** du maïs accuse une augmentation de **2%**, en raison **de la détérioration de son offre face à une demande toujours régulière sur les marchés Suivis.**

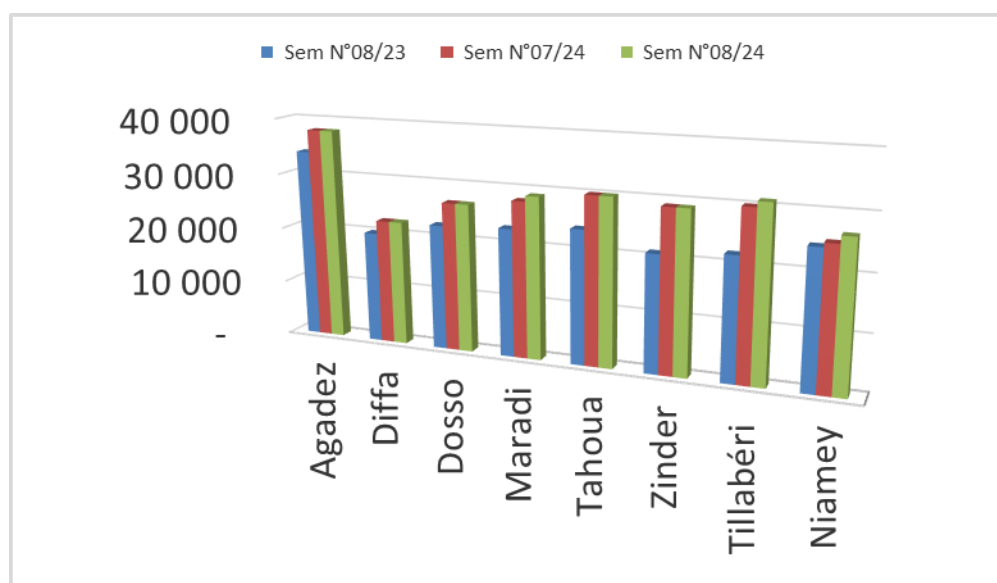
La moyenne des prix de **29.156FCFA** précédemment, est montée à **29.817 FCFA** cette semaine.

En comparaison avec la même période de l'année antérieure et par rapport à la moyenne quinquennale (**2019/2023**), le prix moyen du maïs présente des hausses respectives de **22%** et **34%**.

Sur le plan national, le prix du sac de **100 kg** le plus bas **22.400 FCFA**, est toujours collecté sur le marché **Diffa** et le plus élevé **39.000 FCFA** sur celui d'**Agadez**.

Sur les différents marchés suivis de la **Capitale**, le prix moyen du sac a notablement haussé de **5%** par rapport à son niveau de la semaine passée. Il se situe entre **24.444** et **28.500 FCFA** selon les marchés.

**Graphique n°3 :** Prix du maïs sur les marchés des chefs-lieux de régions



## LE RIZ



Malgré les efforts des autorités pour réguler le prix du sac de **50kg** de riz importé ; celui-ci hausse de **1%** cette semaine par rapport à la précédente, du fait de la réduction de son offre sur certains des marchés suivis. Il est à **31.347 F CFA** contre **31.172 F CFA**.

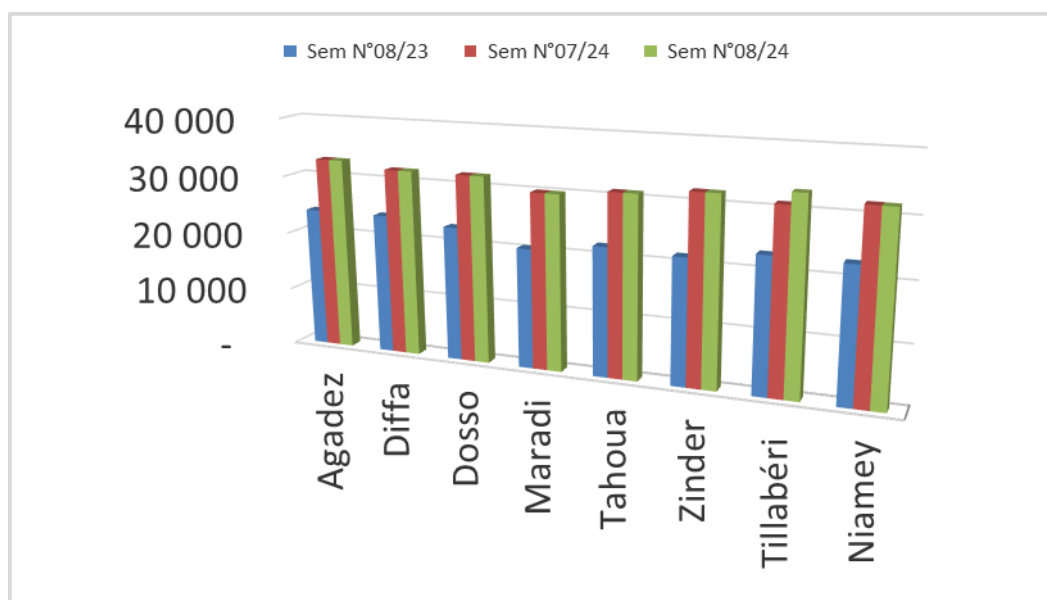
L'analyse comparative avec la même semaine de l'année passée (**2023**) et la moyenne des cinq (**5**) années passées (**2019/2023**), présente des hausses importantes de **37%** et **44%** respectivement.

Au plan national, le prix du sac de **50 kg** le moins cher (**25.900 FCFA**), est pratiqué sur le marché de **Doungas** tandis que le plus cher (**36.000 FCFA**), est collecté sur celui d'**Iférouane**.

Notons également que seuls les marchés de **Mainé-Soroa, Badaguichiri, kazoé, Dungass et Kassama** présentent des prix inférieurs aux prix plafond fixés par les autorités.

A **Niamey**, le prix moyen du sac de **50 kg** de riz importé est stable, comparativement à la semaine passée. Il s'achète entre **31.500 à 32.000 FCFA** selon les marchés.

Graphique n°4 : Prix du riz sur les marchés des chefs-lieux de régions



**Tableau : Prix au sac des céréales**

LOCALITES	MIL	SORGHO	MAIS	RIZ
AGADEZ	29 091	29 091	38 000	33 000
ARLIT	30 000	35 556	32 000	32 000
INGALL	32 000	28 000	-	32 000
ADERBISSANATT	36 364	29 091		30 000
IFEROUANE	36 000	-	-	36 000
<b>AGADEZ MOYENNE</b>	<b>32 691</b>	<b>30 434</b>	<b>34 333</b>	<b>32 600</b>
DIFFA	24 000	20 800	22 400	32 000
MAINE-SOROA	28 000	24 000	-	27 000
N'GUEL-KOLLO	26 000	23 333	29 166	34 000
N'GUIGMI	31 500	31 500	31 500	32 000
GOUDOUMARIA	29 000	27 000	-	32 000
<b>DIFFA MOYENNE</b>	<b>27 700</b>	<b>25 327</b>	<b>27 689</b>	<b>31 400</b>
DOSSO	27 500	30 000	26 667	32 000
BIRNI N'GAOURE	27 000	-	25 000	32 000
DOUTCHI	27 000	-	32 000	34 000
GAYA	25 000	27 000	29 000	30 000
LOGA	30 000	29 000	32 000	32 000
AFOLE/TIBIRI	26 000	-	35 500	30 000
MOKKO	28 500	-	31 500	32 000
DIOUNDOU	27 500	30 000	27 600	32 000
GUILLAGUE	28 000	-	28 000	32 000
<b>DOSSO MOYENNE</b>	<b>27 389</b>	<b>29 000</b>	<b>29 696</b>	<b>31 778</b>
MARADI	27 000	25 000	29 000	30 000
MAYAHI	26 000	-	30 000	32 000
TESSAOUA	30 000	28 000	30 000	31 500
TCHADOUA	30 000	28 889	30 000	30 000
GUIDAN ROUMDJI	23 000	25 000	31 000	30 000
SABON MACHI	26 000	25 263	30 526	29 500
GARARE	29 000	26 000	26 000	34 000
DAKORO	28 000	30 588	34 444	29 000
DAN ISSA	22 000	21 750	25 750	28 000
GAZAOUA	31 000	29 000	29 000	32 000
GABI	25 000	27 000	29 000	30 000
BERMO	25 000	30 000	-	32 000
<b>MI MOYENNE</b>	<b>27 854</b>	<b>26 954</b>	<b>30 338</b>	<b>30 667</b>
TAHOUA	31 818	29 091	30 000	31 000
ABALAK	30 000	27 500	29 000	32 000
BOUZA	32 000	30 000	32 000	34 000
KONNI	27 000	26 000	30 000	34 000
TCHINTABARADEN	30 000	28 500	28 000	32 000
TOUNFAFI	29 600	30 000	31 000	29 000
KAROFANE	32 000	28 000	29 000	28 000
BAGAROUA	28 800	27 000	30 000	32 000
IBOHAMANE	30 000	20 833	-	32 000
TILEMSESS	29 600	30 000	-	33 000
<b>TA MOYENNE</b>	<b>29 818</b>	<b>27 827</b>	<b>30 058</b>	<b>31 000</b>
ZINDER	30 000	30 000	29 000	32 000
GOURE	32 000	28 000	32 000	33 000
KOUNDOUMAOUA	30 000	27 000	35 556	31 000
DUNGASS	24 000	23 000	35 556	25 900
MAGARIA	27 000	26 000	26 000	31 000
MATAMEYE	27 000	31 000	31 000	32 000
TANOUT	31 200	31 200	32 000	33 000
KAZOE	29 000	27 000	26 889	27 000
BELBEJI	31 200	29 600	-	30 000
BANDE	30 000	25 000	27 000	32 000
KOURNI	23 000	23 000	25 000	31 000
MIRRIAH	32 000	26 000	37 000	32 000

TESKER	35 556	32 432	-	34 000
KASSAMA	32 400	30 400	33 600	26 000
<b>ZR MOYENNE</b>	<b>29 597</b>	<b>27 831</b>	<b>31 050</b>	<b>30 707</b>
TILLABERY	32 500	31 000	31 000	33 000
BALLEYARA	29 000	28 000	30 000	30 000
FILINGUE	30 000	28 000	30 000	31 000
KIRTACHI	27 000	25 000	28 000	30 000
GOTHEYE	34 375	32 500	30 000	28 000
OJALLAM	32 000	30 000	30 000	32 000
MANGAIZE	32 500	30 000	29 000	30 000
TERA	32 500	29 000	27 000	28 000
TORODI	28 000	28 000	26 667	32 000
ABALA	28 500	-	30 000	30 000
BANKILARE	32 000	30 000	-	30 000
AYOROU	30 000	27 500	30 000	-
SAY	27 500	27 500	26 000	35 000
<b>TI MOYENNE</b>	<b>30 452</b>	<b>28 875</b>	<b>28 972</b>	<b>30 750</b>
BONKANEY	30 000	28 000	26 667	32 000
NY KATAKO	30 000	28 000	24 444	32 000
WADATA	30 000	28 000	26 667	31 500
DOLE	30 526	29 474	28 500	32 000
<b>NY MOYENNE</b>	<b>30 132</b>	<b>28 368</b>	<b>26 569</b>	<b>31 875</b>
<b>MOYENNE NAT</b>	<b>29 454</b>	<b>28 077</b>	<b>29 817</b>	<b>31 347</b>