

Systeme d'Informations sur les Marchés Agricoles

*BP: 10 496 Niamey
site web: simaniger.net
Tel : +227 20 74 27 18*



BULLETIN HEBDO des céréales N° 734

***Semaine N°07 du mercredi 14
au mardi 20 février 2024***

***Augmentation de prix du maïs,
du sorgho et du riz, stabilité du
prix du mil.***

Cette semaine, comparativement à la précédente, il ressort de l'analyse de prix des céréales sur les marchés agricoles suivis, une légère hausse de la moyenne des prix du sorgho, du maïs et du riz importé de **2%, 1% et 1%** respectivement. Le prix moyen du mil est resté stable. Cette situation pourrait s'expliquer d'une part, par la détérioration de l'offre des produits face à une demande de plus en plus croissante pour les uns, et d'autre part, par l'équilibre observé entre l'offre et la demande du mil.

Par rapport à la même semaine de l'année précédente (**2023**), les prix moyens du mil, du sorgho, du maïs et du riz présentent respectivement, des hausses notables de : **14%, 20%, 19% et 36%**.

Aussi, l'analyse comparative de la moyenne des cinq dernières années (**2019/2023**) à la même période, fait ressortir une augmentation significative des prix moyens de ces mêmes produits : **+24%, +32%, +32%** et **+43%** respectivement.

LE MIL

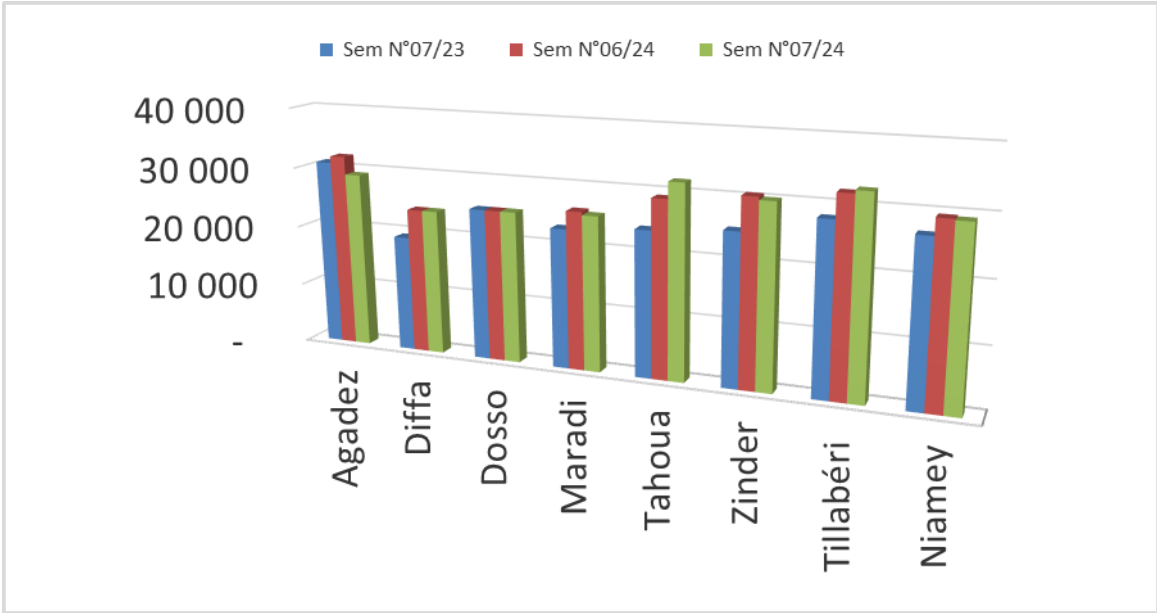


Cette semaine, contrairement à la précédente, le prix moyen du sac de mil d'environ **100kg** reste presque sans changement, comparé à son niveau antérieur. De **28.857 FCFA** précédemment, il est à **28.846 FCFA**. Cela résulte, en dépit de la poursuite de la collecte, de l'équilibre observé entre son offre et sa demande sur certains marchés suivis.

Par rapport à la même période de l'année **2023** et à la moyenne quinquennale (**2019/ 2023**), le prix moyen national a haussé respectivement de **14%** et **24%**. A l'échelle nationale, le prix minimum (**22.400FCFA**) est observé sur le marché de **Doungas** tandis que le maximum (**36.000 FCFA**), est collecté sur le marché d'**Iférouane**.

Sur les marchés de la capitale **Niamey**, le prix moyen du sac de mil de **100 kg** s'est légèrement replié de **1%** comparé à la semaine passée. Il varie de **28.000 FCFA** à **30.000 FCFA** selon les marchés.

Graphique n°1 : Prix du mil sur les marchés des chefs-lieux de régions



LE SORGHO



La disponibilité du sorgho commence déjà à se raréfier sur certains marchés suivis avec comme corollaire cette semaine, la hausse de son prix moyen de plus (**2%**). De **27.210 FCFA** précédemment il est remonté à **27.628 FCFA**.

Comparé à la même période de l'année précédente (**2023**) et à la moyenne des cinq dernières années (**2019/2023**), le prix moyen du sorgho a respectivement haussé de **20%** et **32%**.

Au niveau national, le prix du sac le plus bas (**20.800 FCFA**), est relevé sur le marché de **Diffa** et le plus élevé (**35.556FCFA**), est observé sur celui d'**Arlit**.

Sur les marchés suivis de **Niamey**, le prix moyen du sac de **100 kg** de sorgho accuse une hausse de **1%**. Il se vend entre **28.000 FCFA** et **29.000 FCFA** selon les marchés.



Graphique n°2 : Prix du sorgho sur les marchés des chefs-lieux de régions



LE MAÏS



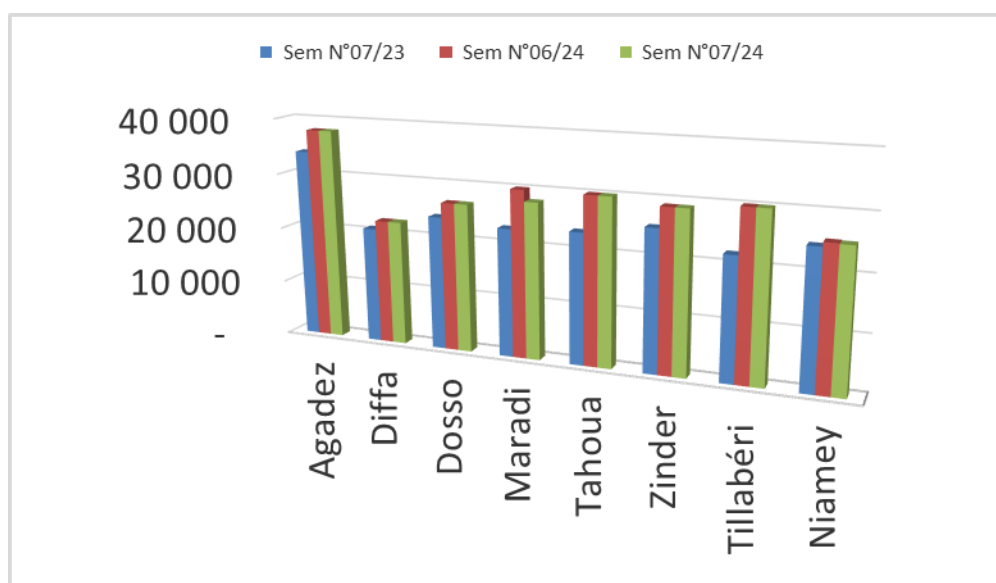
Contrairement à la semaine passée, le prix moyen actuel du sac d'environ **100 Kg** de maïs a, légèrement haussé de **1%**, en raison **de la détérioration de son offre face à une demande toujours régulière sur les marchés suivis.**

La moyenne des prix de **29.009FCFA** précédemment est à **29.156 FCFA**. En comparaison avec la même période de l'année antérieure et par rapport à la moyenne quinquennale (**2019/2023**), le prix moyen du maïs affiche des hausses respectives de **19%** et **32%**.

Sur le plan national, le prix du sac de **100 kg** le plus bas **22.400 FCFA**, est toujours collecté sur le marché **Diffa** et le plus élevé **38.000 FCFA** sur celui d'**Agadez**.

Sur les différents marchés suivis de la **capitale**, le prix moyen du sac est stable par rapport à son niveau de la semaine passée. Il se situe entre **24.000** et **25.000 FCFA** selon les marchés.

Graphique n°3 : Prix du maïs sur les marchés des chefs-lieux de régions



LE RIZ

Le prix du sac de **50kg** de riz importé à l'instar de ceux du sorgho et du maïs, accuse une légère hausse de **1%** par rapport à son niveau de la semaine précédente du fait de la faiblesse de son offre et la stabilité de sa demande sur bon nombre des marchés suivis. Il est à **31.172 F CFA** contre **30.979 F CFA**.

L'analyse comparative du prix du sac de **50 kg** de riz, avec la même semaine de l'année passée (**2023**) et la moyenne des cinq (**5**) années passées (**2019/2023**), présente de hausses importantes de **36%** et **43%** respectivement.

Au plan national, le prix du sac de **50 kg** le moins cher (**25.000 FCFA**), est pratiqué sur le marché de **Bouza** tandis que le plus cher (**36.000 FCFA**), est collecté à **Iférouane**.

A **Niamey**, le prix moyen du sac de **50 kg** de riz importé augmente de **2%**, comparativement à la semaine passée. Il s'achète entre **31.500** à **32.000 FCFA** selon les marchés.

Graphique n°4 : Prix du riz sur les marchés des chefs-lieux de régions

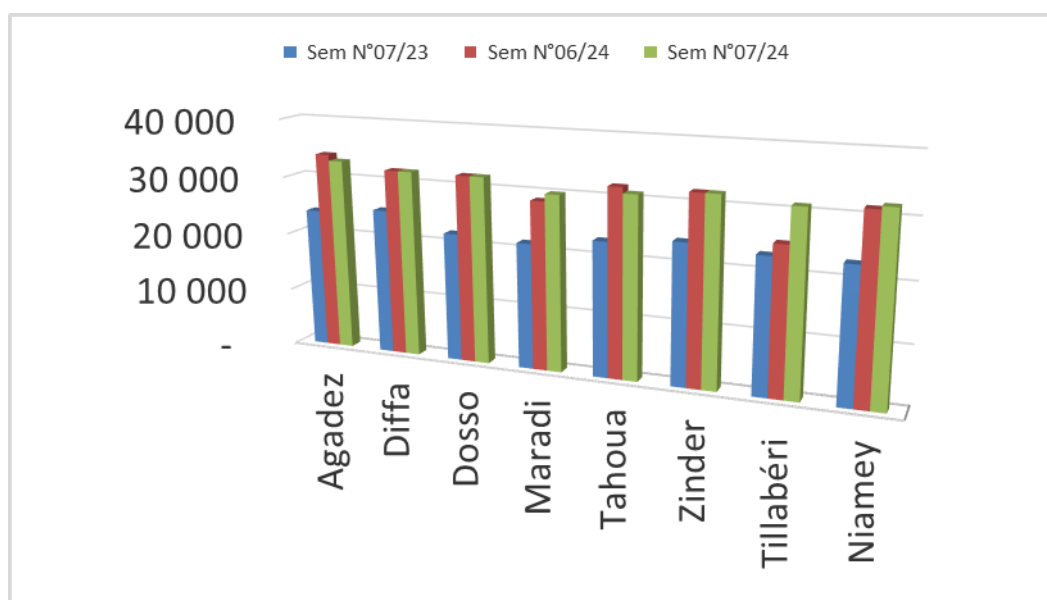


Tableau : Prix au sac des céréales

LOCALITES	MIL	SORGHO	MAIS	RIZ
AGADEV	29 091	29 091	38 000	33 000
ARLIT	30 000	35 556	30 000	34 000
INGALL	32 000	30 000	-	32 000
ADERBISSANATT	36 364	29 091	-	30 000
IFEROUANE	36 000	-	-	36 000
AGADEV MOYENNE	32 691	30 934	33 667	33 000
DIFFA	24 000	20 800	22 400	32 000
MAINE-SOROA	27 250	24 000	27 250	28 000
N'GUEL-KOLLO	26 000	23 333	29 166	34 000
N'GUIGMI	26 800	24 750	26 800	26 600
DIFFA MOYENNE	26 013	23 221	26 404	30 150
DOSSO	25 000	26 000	26 667	32 000
BIRNI N'GAOURE	26 000	-	25 000	32 000
DOUTCHI	27 000	-	32 000	34 000
GAYA	25 000	27 500	27 000	30 000
LOGA	28 000	30 000	31 000	32 000
AFOLE/TIBIRI	26 000	-	33 636	32 000
MOKKO	26 500	-	29 000	31 000
DIOUNDOU	27 000	30 000	27 200	32 000
GUILLAGUE	27 000	-	27 500	30 000
DOSSO MOYENNE	26 389	28 375	28 778	31 667
MARADI	25 500	25 000	28 000	30 000
MAYAH	26 000	-	30 000	32 000
TESSAOUA	31 000	29 000	31 000	31 500
TCHADOUA	28 000	25 000	32 500	32 000
GUIDAN ROUMDJI	23 000	23 000	30 000	28 000
SABON MACHI	25 000	24 000	30 526	29 500
GARARE	30 000	24 000	26 000	34 000
DAKORO	28 000	30 000	34 444	30 000
DAN ISSA	22 750	22 750	26 500	28 000
GAZAOUA	30 000	27 000	29 000	32 000
GABI	25 000	27 000	30 000	30 000
BERMO	25 000	30 000	-	32 000
MI MOYENNE	27 521	26 068	30 634	30 750
TAHOUA	31 818	28 182	30 000	31 000
ABALAK	30 000	27 500	29 000	32 000
BOUZA	32 800	30 000	32 000	25 000
KONNI	26 000	26 000	29 000	34 000
TCHINTABARADEN	24 000	28 500	28 000	32 000
TOUNFAFI	29 600	27 500	28 500	30 000
KAROFANE	33 600	28 000	30 000	30 000
BAGAROUA	24 000	27 000	28 000	32 000
IBOHAMANE	31 667	21 667	-	32 000
TILEMSESS	29 600	30 000	-	33 000
TA MOYENNE	28 674	27 196	29 608	30 583
ZINDER	30 000	30 000	29 000	32 000
GOURE	32 000	28 000	32 000	33 000
KOUNDOUMAOUA	31 000	25 600	35 556	31 000
DUNGASS	22 400	26 400	27 300	25 900
MAGARIA	27 000	26 000	26 000	31 000
MATAMEYE	37 000	31 000	31 000	32 000
TANOUT	31 200	29 600	32 000	31 000
KAZOE	29 000	27 000	26 889	27 000
BELBEJI	31 200	29 600	-	30 000
BANDE	30 000	26 500	30 000	32 000
KOURNI	28 000	26 000	30 000	32 000
MIRRIAH	31 000	26 000	37 000	32 000
TESKER	35 556	32 432	-	34 000

KASSAMA	32 400	30 400	34 400	26 000
ZR MOYENNE	30 554	28 181	30 929	30 636
TILLABERY	32 500	31 000	30 000	31 000
BALLEYARA	29 000	30 000	29 000	32 000
FILINGUE	29 000	28 000	30 000	31 000
KIRTACHI	27 000	24 000	27 000	32 000
GOTHEYE	32 500	32 500	27 500	28 000
OULLAM	31 000	30 000	30 000	32 000
MANGAIZE	31 000	30 000	29 000	30 000
TERA	29 000	29 000	27 500	28 000
TORODI	28 000	28 000	25 000	32 000
ABALA	27 000	-	27 000	30 000
BANKILARE	31 500	29 000	-	30 000
AYOROU	31 500	28 500	28 000	31 000
SAY	27 500	27 500	26 000	32 000
TI MOYENNE	29 731	28 958	28 000	30 692
BONKANEYE	28 000	28 000	25 333	32 000
NY HARO BANDA	30 000	28 000	24 800	32 000
NY KATAKO	29 000	27 000	24 444	32 000
WADATA	30 000	28 000	25 778	31 500
DOLE	29 000	29 474	25 778	32 000
NY MOYENNE	29 200	28 095	25 227	31 900
MOYENNE NAT	28 846	27 628	29 156	31 172