

Système d'Informations sur les Marchés Agricoles

*BP: 10 496 Niamey
site web: simaniger.net
Tel : +227 20 74 27 18*



BULLETIN HEBDO des céréales N° 733

*Semaine N°06 du mercredi 7
au mardi 13 février 2024*

*Légère hausse des prix du mil
et du sorgho et stabilité pour
les autres produits.*

Cette semaine non plus, et en raison de la forte pression de la demande en cette période de collecte, la situation des produits céréaliers reste marquée par une augmentation des prix des produits locaux notamment le mil et le sorgho avec (**1% chacun**). L'on assiste toutefois, à une relative stabilité de prix des produits importés que sont le riz et le maïs, du fait de la régularité de leur l'offre sur les marchés suivis, grâce aux efforts fournis par le gouvernement pour alléger les effets de l'embargo.

Par rapport à la même semaine de l'année précédente (**2023**), les prix moyens du mil, du sorgho, du maïs et du riz présentent respectivement, des hausses ci-après : **26%, 19%, 19%** et **36%**.

De même, l'analyse comparative de la moyenne des cinq dernières années (**2019/2023**) à la même période, a affiché une hausse significative des prix moyens de tous ces produits : **+24%** pour le mil, **+31%** pour le sorgho, **+32%** pour le maïs et **+40%** pour le riz importé.

LE MIL



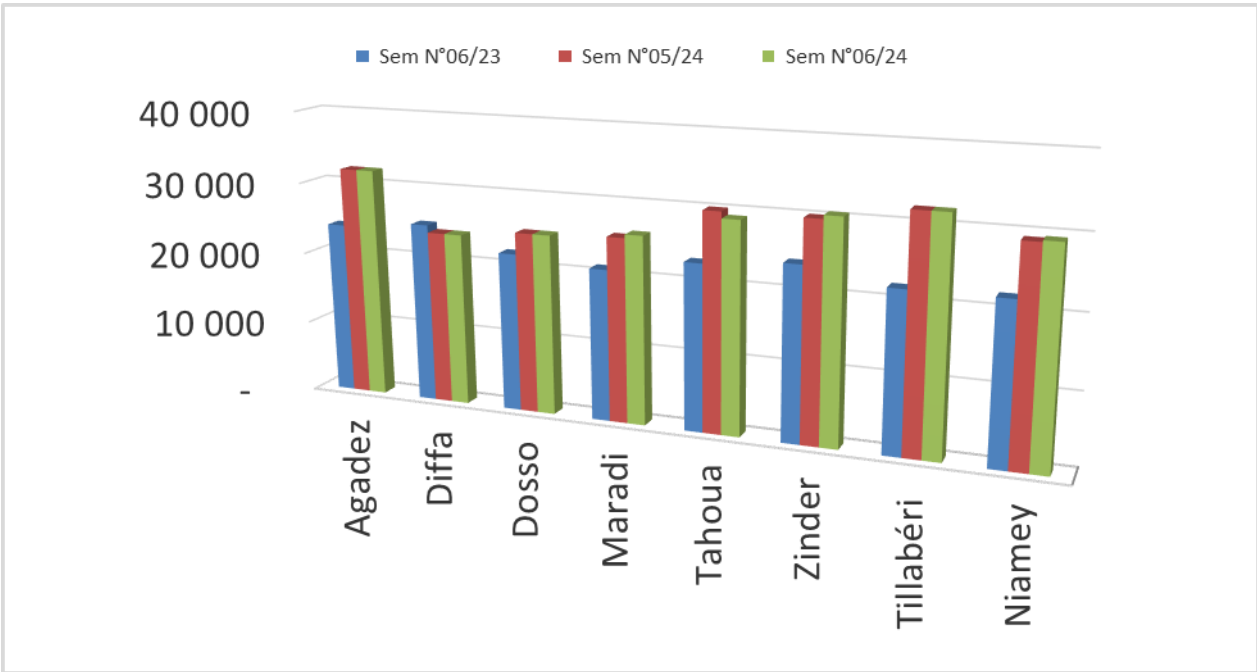
Cette semaine, comme annoncé, le prix moyen du mil continue son ascension avec un léger accroissement de **1%**, du fait de la pression de la demande, émanant des institutions nationales et des opérateurs économiques céréaliers pour la reconstitution de leurs stocks. De **28.572FCFA** la semaine dernière, le prix moyen du sac de **100 kg** est monté à **28.812 FCFA**.

Par rapport à la même période de l'année **2023** et à la moyenne quinquennale (**2019/ 2023**), le prix moyen national a augmenté respectivement de **26%** et **25%**.

A l'échelle nationale, le prix minimum (**22.250FCFA**) est observé sur le marché de **Dan Issa** tandis que le maximum (**36.000 FCFA**), est collecté sur le marché d'**Iférouane**.

Sur les marchés de la capitale **Niamey**, le prix moyen du sac de mil de **100 kg** a également haussé de **1%** comparé à la semaine passée. Il varie de **28.000 FCFA** à **30.000 FCFA** selon les marchés.

Graphique n°1 : Prix du mil sur les marchés des chefs-lieux de régions



LE SORGHO



De même que le mil, le prix moyen actuel du sac d'environ **100 Kg** de sorgho a haussé de **1%**, en raison d'une demande légèrement supérieure à son offre sur les marchés. Il se situe actuellement à **27.210 FCFA** contre **26.991 FCFA** précédemment.

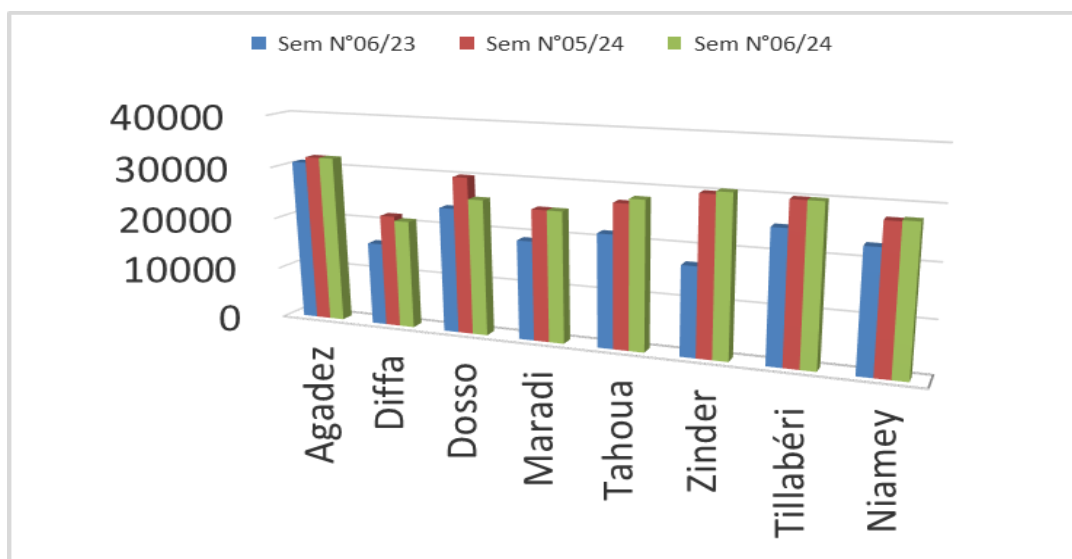
Comparé à l'année précédente (**2023**) et à la moyenne des cinq dernières années (**2019/2023**), le prix moyen du sorgho a respectivement haussé de **19%** et **31%**.

Au niveau national, le prix du sac le plus bas (**20.800 FCFA**), est relevé sur le marché de **Diffa** et le plus élevé (**35.556FCFA**), est observé sur celui d'**Arlit**.

Sur les marchés suivis de **Niamey**, le prix moyen du sac de **100 kg** de sorgho présente une hausse de **1%**. Il se vend entre **27.000 FCFA** et **28.000 FCFA** selon les marchés.



Graphique n°2 : Prix du sorgho sur les marchés des chefs-lieux de régions



LE MAIS



Contrairement à la semaine passée, le prix moyen actuel du sac d'environ **100 Kg** de maïs n'a pas enregistré de changement important au cours de cette semaine, en raison **du relatif équilibre entre les quantités offertes du produit et celles demandées sur les marchés.**

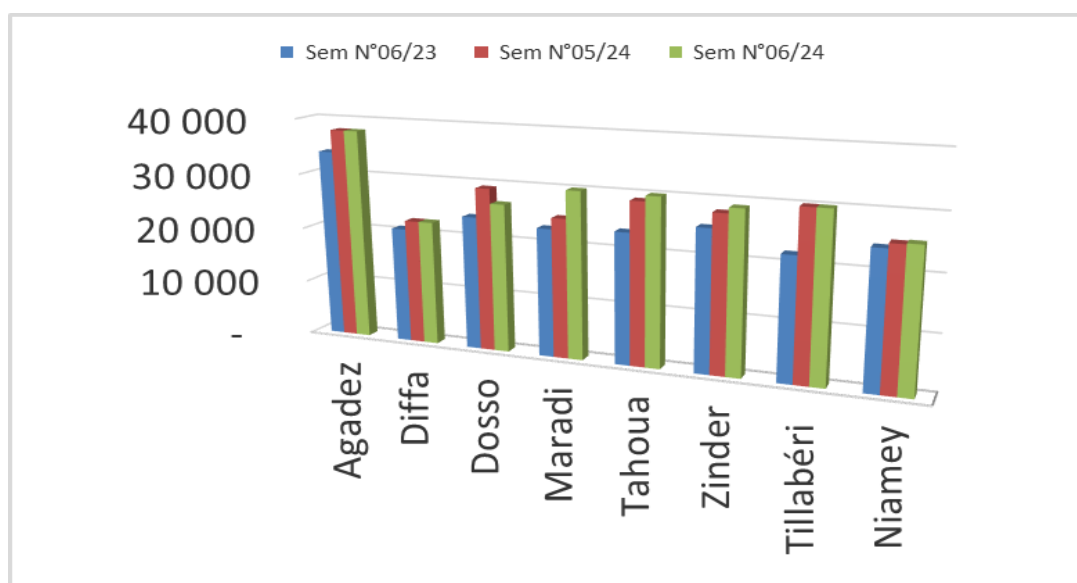
La moyenne des prix est de **29.009FCFA** contre **28.880FCFA** la semaine écoulée.

En comparaison avec la même période de l'année antérieure et par rapport à la moyenne quinquennale (**2019/2023**), le prix moyen du maïs montre des hausses respectives de **19%** et **32%**.

Sur le plan national, le prix du sac de **100 kg** le plus bas **22.400 FCFA**, est toujours collecté sur le marché **Diffa** et le plus élevé **38.000 FCFA** sur celui d'**Agadez**.

Sur les différents marchés suivis de la **capitale**, le prix moyen du sac est en légère hausse de **1%** par rapport à son niveau de la semaine passée. Il se situe entre **24.000** et **26.600 FCFA** selon les marchés.

Graphique n°3 : Prix du maïs sur les marchés des chefs-lieux de régions



LE RIZ

Tout comme le maïs, le prix du sac de **50kg** de riz importé n'a pas enregistré de variation significative par rapport à son niveau de la semaine précédente. Son prix moyen sur l'ensemble des marchés suivis est actuellement à **30.979 F CFA**.

L'analyse comparative avec la même semaine de l'année passée (**2023**) et avec la moyenne des cinq (**5**) années passées (**2019/2023**), du prix du sac de **50 kg** de riz, présente d'importantes hausses de **36%** et **40%** respectivement.

Au plan national, le prix du sac de **50 kg** le moins cher (**25.000 FCFA**), est pratiqué sur les marchés de **Tillabéry, Bouza et Ibohamane** tandis que le plus cher (**36.000 FCFA**), est collecté sur celui de **Iférouane**.

A **Niamey**, le prix moyen du sac de **50 kg** de riz importé est stable, de même que la semaine passée. Il s'achète entre **31.000** à **32.000 FCFA** selon les marchés.

Graphique n°4 : Prix du riz sur les marchés des chefs-lieux de régions

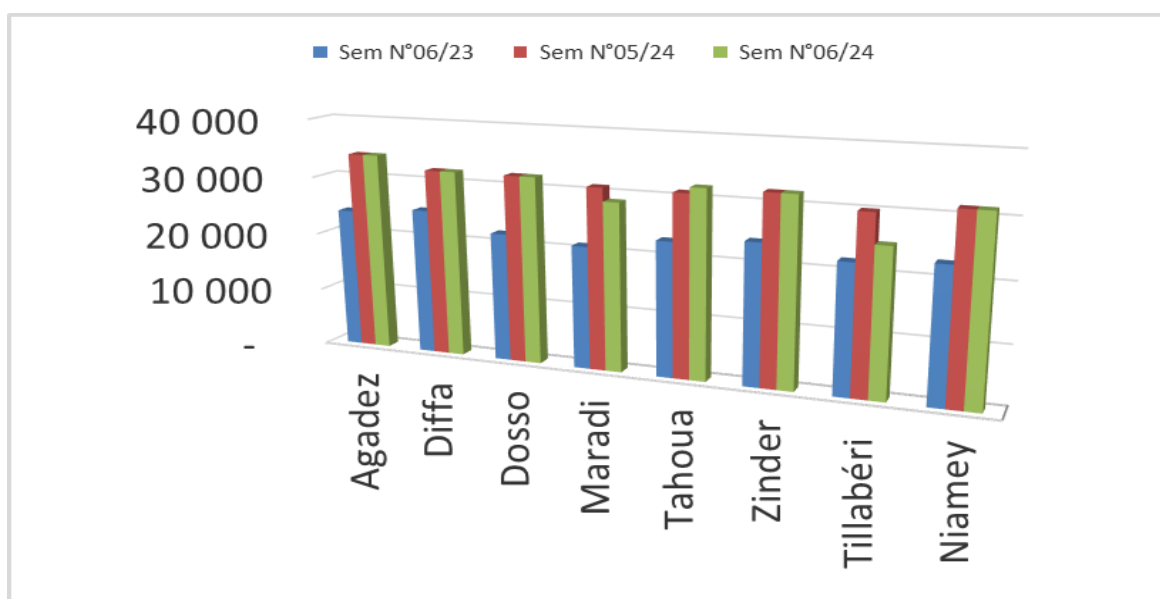


Tableau : Prix au sac des céréales

LOCALITES	MIL	SORGHO	MAIS	RIZ
AGADEV	32 000	32 000	38 000	34 000
ARLIT	30 000	35 556	30 000	34 000
INGALL	35 000	30 000	-	32 000
ADERBISSANATT	32 000	25 600		30 000
IFEROUANE	36 000	-	-	36 000
AGADEV MOYENNE	33 000	30 789	33 667	33 200
DIFFA	24 000	20 800	22 400	32 000
MAINE-SOROA	27 250	24 000	27 250	28 100
N'GUEL-KOLLO	27 272	22 727	-	34 000
N'GUIGMI	28 587	22 187	28 587	26 400
DIFFA MOYENNE	26 777	22 428	26 079	30 125
DOSSO	25 000	26 000	26 667	32 000
BIRNI N'GAOURE	26 000	-	25 000	32 000
DOUTCHI	27 000	29 000	32 000	34 000
GAYA	25 000	28 000	28 000	29 000
LOGA	28 000	30 000	31 000	32 000
AFOLE/TIBIRI	25 000	25 500	32 727	32 000
MOKKO	27 500	-	29 000	30 000
DIOUNDOU	27 000	30 000	27 200	32 000
GUILLAGUE	27 000	-	27 000	30 000
DOSSO MOYENNE	26 389	28 083	28 733	31 444
MARADI	26 000	25 000	30 000	28 750
MAYAH	26 000	-	30 000	31 500
TESSAOUA	32 000	30 000	31 000	31 500
TCHADOUA	26 500	25 000	32 500	32 000
GUIDAN ROUMDJI	23 000	23 000	31 000	30 000
SABON MACHI	24 000	23 500	30 526	27 500
GARARE	28 000	26 000	26 000	32 000
DAKORO	28 000	28 000	34 286	29 000
DAN ISSA	22 250	22 250	25 750	28 000
GAZAOUA	28 000	24 000	29 000	32 000
GABI	25 000	27 000	32 821	30 000
BERMO	25 000	27 000	-	32 000
MI MOYENNE	27 248	25 523	31 080	30 354
TAHOUA	29 091	28 182	30 000	32 000
ABALAK	30 000	27 000	29 000	32 000
BOUZA	30 400	30 000	32 000	25 000
KONNI	26 000	26 000	29 000	34 000
TCHINTABARADEN	22 400	25 000	27 000	32 000
TOUNFAFI	29 600	27 727	28 500	32 000
KAROFANE	32 000	28 000	29 000	30 000
BAGAROUA	24 000	27 000	28 000	32 000
IBOHAMANE	26 400	21 667	-	25 000
TILEMSESS	29 600	30 000	-	33 000
TA MOYENNE	28 006	27 131	29 208	30 250
ZINDER	30 500	30 500	29 000	32 000
GOURE	30 000	28 000	26 000	33 000
KOUNDOUMAOUA	32 000	25 600	34 444	31 000
DUNGASS	26 400	26 400	27 300	25 900
MAGARIA	27 000	26 500	26 000	33 000
MATAMEYE	32 000	27 000	32 000	32 000
TANOUT	31 200	29 600	32 000	33 000
KAZOE	29 000	27 000	26 889	28 000
BELBEJI	30 400	27 200	-	30 000
BANDE	28 000	26 000	30 000	32 000
KOURNI	27 000	26 000	28 600	32 000
MIRRIAH	30 000	25 000	38 000	32 000
TESKER	35 556	32 432	-	34 000

KASSAMA	34 000	29 920	34 400	29 000
ZR MOYENNE	30 218	27 654	30 510	31 207
TILLABERY	32 000	30 000	30 000	25 000
BALLEYARA	28 000	30 000	28 500	32 000
FILINGUE	30 000	30 000	30 000	31 000
KIRTACHI	26 000	24 000	27 000	29 000
GOTHEYE	32 500	30 000	25 000	26 250
OJALLAM	30 000	30 000	29 000	33 000
MANGAIZE	31 000	27 500	28 000	30 000
TERA	30 000	29 000	27 000	28 000
TORODI	28 000	28 000	24 000	32 000
ABALA	27 000	-	30 000	30 000
BANKILARE	31 500	29 000	-	30 000
AYOROU	32 000	28 000	26 000	-
SAY	25 000	25 000	25 000	32 000
TI MOYENNE	29 462	28 375	27 458	29 854
BONKANEY	28 000	28 000	24 889	31 000
NY HARO BANDA	30 000	28 000	24 800	32 000
NY KATAKO	29 000	27 000	24 000	32 000
WADATA	29 474	27 500	26 667	31 000
DOLE	30 526	28 000	26 316	31 000
NY MOYENNE	29 400	27 700	25 334	31 400
MOYENNE NAT	28 812	27 210	29 009	30 979