

Systeme d'Informations sur les Marchés Agricoles

BP: 10496 Niamey
site web: simaniger.net



BULLETIN HEBDO des céréales N° 731

*Semaine N°04 du mercredi
24 au mardi 30 janvier 2024*

*Légère augmentation des prix
de la plupart des produits
céréaliers.*

En cette dernière semaine du mois de janvier, les prix des céréales sur les marchés agricoles suivent la même tendance haussière amorcée depuis le début du mois. Cela toujours, en raison de la pression de la demande qui ne cesse de s'accroître en cette période de collecte des produits pour la reconstitution des stocks commerçants et institutionnels. Ainsi, cette hausse hebdomadaire comparée à la précédente se caractérise comme suit : **1%** pour le prix moyen du mil, **3%** pour celui du sorgho et **2%** en ce qui concerne le prix moyen du maïs. Toutefois, le prix moyen du riz importé est resté presque inchangé par rapport à son niveau de la semaine précédente du fait des efforts multiples et multiformes des autorités depuis les événements du **26 juillet** pour rendre le riz accessible à tous.

Comparés à la même période de l'année **2023**, les prix moyens actuels du mil, du sorgho, du maïs et du riz, sont à des niveaux respectivement plus élevés de : **10%**, **18%**, **17%** et **36%**.

De même, l'analyse comparative de la moyenne des cinq dernières années (**2019/2023**) à la même période, est marquée par une hausse notable des prix moyens de ces produits : **+22%** pour le mil, **+31%** pour le sorgho, **+26%** pour le maïs et **+43%** pour le riz importé.

LE MIL

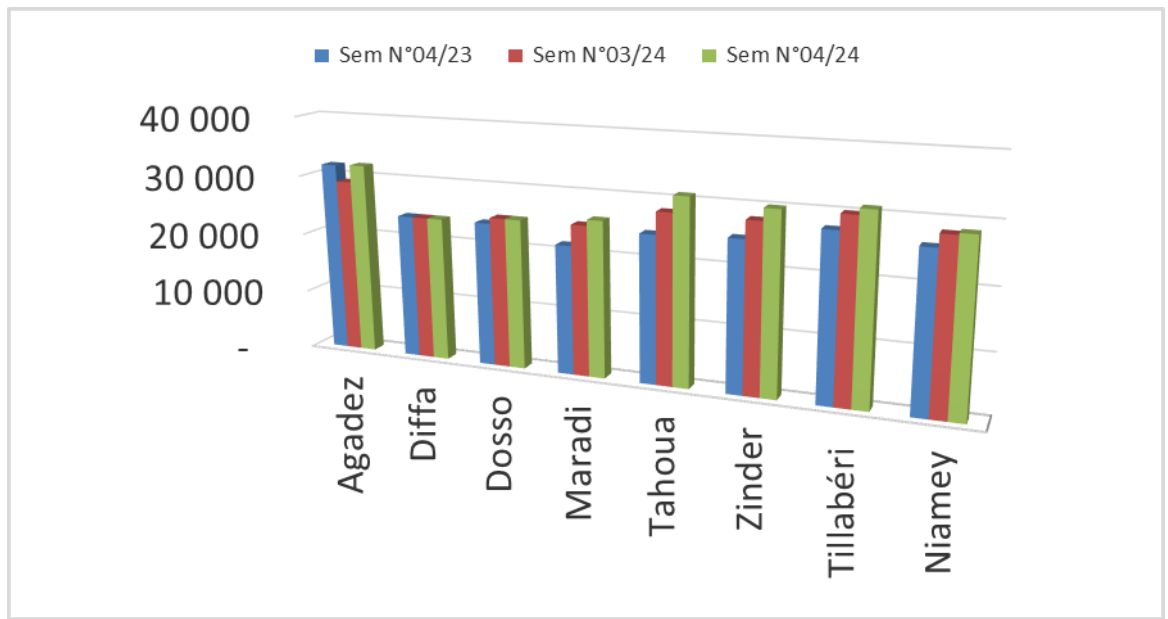


A l'instar de la semaine précédente, le prix moyen du mil sur les marchés céréaliers a enregistré une hausse modérée de **1%**, en raison de la pression de la demande de cette céréale émanant de certaines institutions nationales et des opérateurs économiques céréaliers. A cet effet, le prix moyen du sac de **100 kg** qui était établi précédemment à **27.570 FCFA**, est monté à **27.928 FCFA**. Par rapport à la même période de l'année **2023** et à la moyenne quinquennale (**2019/ 2023**), le prix moyen national a augmenté respectivement de **10%** et **22%**.

A l'échelle nationale, le prix minimum (**20.500FCFA**) est observé sur le marché de **Dan Issa** tandis que le maximum (**36.000 FCFA**), est collecté sur le marché d'**Iférouane**.

Sur les marchés de la capitale **Niamey**, le prix moyen du sac de mil de **100 kg** a légèrement haussé de **1%** comparé à la semaine passée. Il varie de **27.500 FCFA** à **29.000 FCFA** selon les marchés.

Graphique n°1 : Prix du mil sur les marchés des chefs-lieux de régions



LE SORGHO



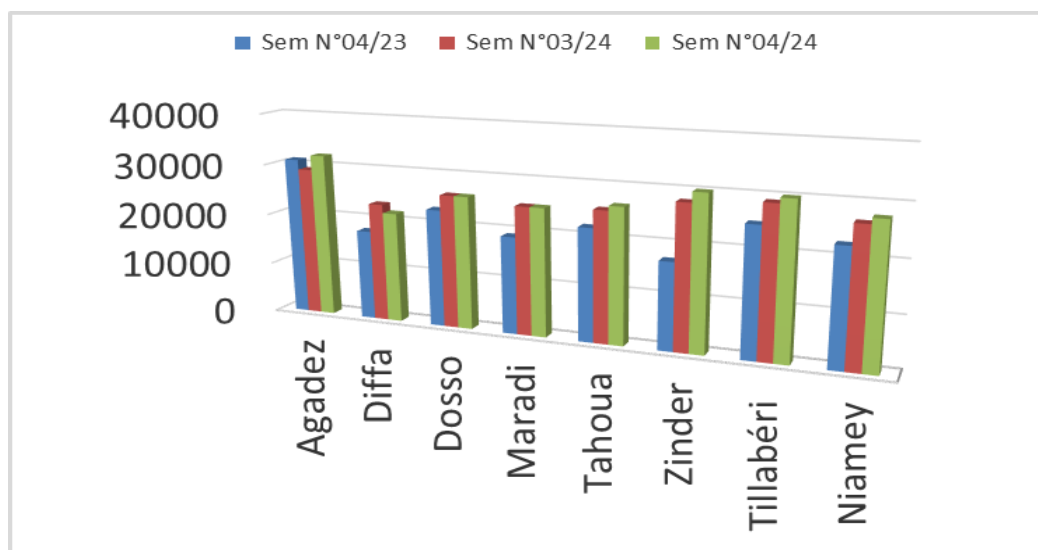
A l'image du mil, le prix moyen du sac d'environ **100 kg** de sorgho accuse également une hausse de **3%** cette semaine, comparé à la précédente, en raison de la pression de la demande des collecteurs. Il est à **26.691 FCFA** contre **26.012FCFA**.

Comparativement à l'année précédente (**2023**) et à la moyenne des cinq dernières années (**2019/2023**), le prix moyen du sorgho présente respectivement des hausses de **18%** et **31%**.

Au plan national, le prix du sac le plus bas (**20.000 FCFA**), est relevé sur le marché de **Sabon Machi** et le plus élevé (**34.074FCFA**), est observé sur celui d'**Arlit**.

Sur les marchés suivis de la **Capitale**, le prix moyen du sac de **100 kg** de sorgho est en hausse de **4%** comparativement à la semaine passée. Il se vend entre **26.000 FCFA** et **28.000 FCFA** selon les marchés.

Graphique n°2 : Prix du sorgho sur les marchés des chefs-lieux de régions



LE MAIS



Tout comme les prix moyens des céréales locales, celui du sac d'environ **100 kg** de maïs a connu une hausse de **2%** par rapport à la semaine précédente ; **en raison de la pression de la demande du produit en cette période de collecte.**

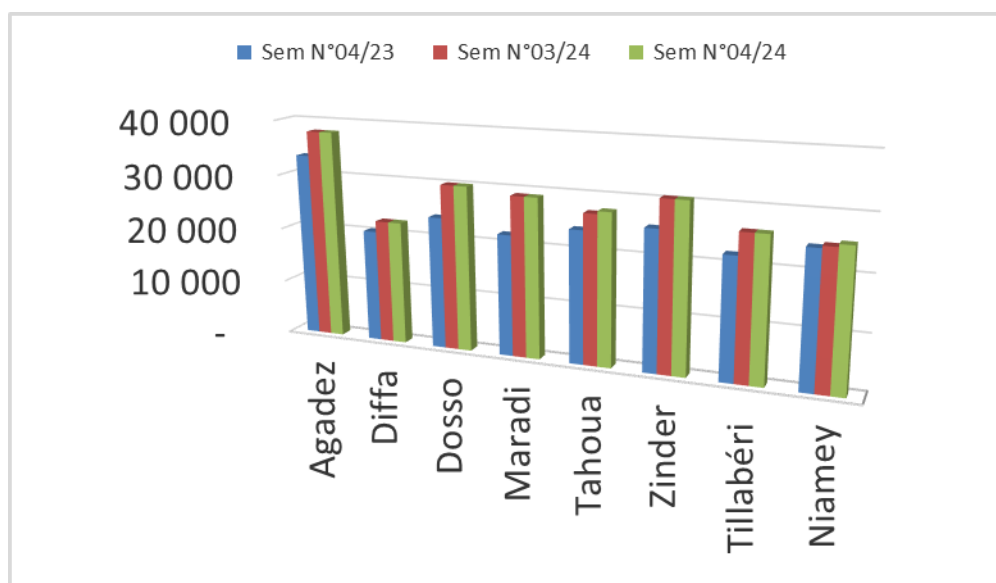
La moyenne des prix est de **28.675FCFA** contre **28.203FCFA** la semaine écoulée.

En comparaison avec la même période de l'année antérieure et par rapport à la moyenne quinquennale (**2019/2023**), le prix moyen du maïs connaît des hausses respectives de **17%** et **26%**.

Au niveau national, le prix du sac de **100 kg** le plus bas **22.400 FCFA**, est toujours collecté sur le marché **Diffa** et le plus élevé **38.000 FCFA** sur le marché de **Mirriah**.

Sur les marchés suivis de la **capitale**, le prix moyen du sac a haussé de **2%** par rapport à son niveau de la semaine passée. Il se trouve entre **24.000** et **26.000 FCFA** selon les marchés.

Graphique n°3 : Prix du maïs sur les marchés des chefs-lieux de régions



LE RIZ



Contrairement aux prix moyens des autres céréales, celui du sac de **50 kg** de riz importé n'a pas connu de variation au cours de cette semaine, du fait de l'équilibre observé entre son offre et sa demande sur les marchés. Il se situe actuellement à **31.213 FCFA** en moyenne.

Par rapport à la même période de l'année passée (**2023**) et à la moyenne des cinq (**5**) dernières années (**2019/2023**), le prix du sac de **50 kg** de riz, présente notablement des hausses respectives de **36%** et **43%**.

A l'échelle nationale, le prix du sac de **50 kg** le moins cher (**23.000 FCFA**), est pratiqué sur le marché d'**Ayorou** tandis que le plus cher (**36.000 FCFA**), est collecté sur celui de **Iférouane**.

A **Niamey**, le prix moyen du sac de **50 kg** de riz importé est stable cette semaine comparée à celle écoulée. Il s'achète entre **31.000** à **32.000 FCFA** selon les marchés.

Graphique n°4 : Prix du riz sur les marchés des chefs-lieux de régions

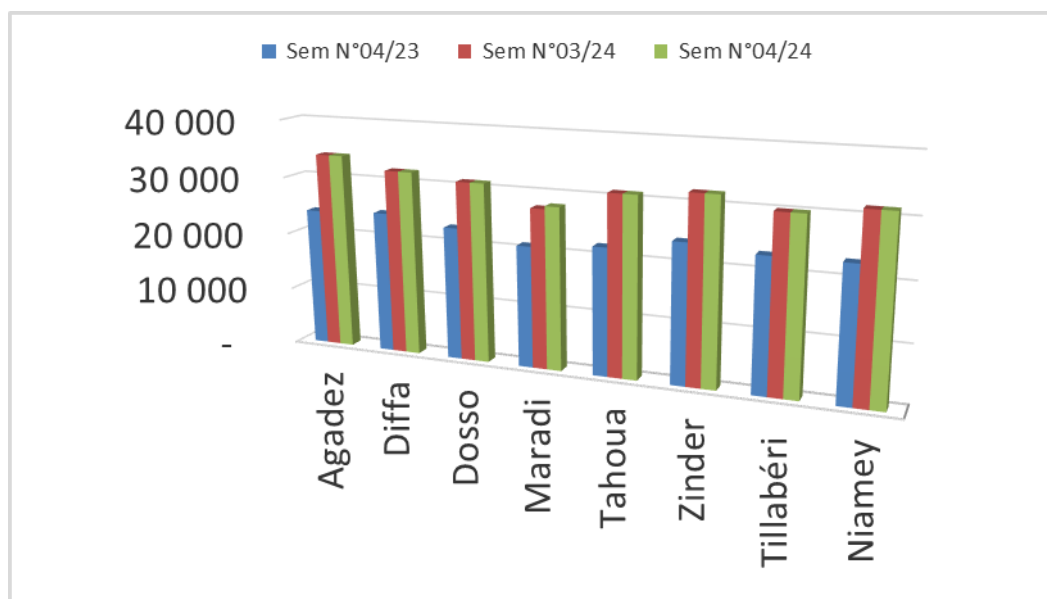


Tableau : Prix au sac des céréales

LOCALITES	MIL	SORGHO	MAIS	RIZ
AGADEZ	32 000	32 000	38 000	34 000
ARLIT	28 000	34 074	30 000	33 000
INGALL	32 000	28 000	-	32 000
ADERBISSANATT	29 600	24 000		32 000
IFEROUANE	36 000	-	-	36 000
AZ MOYENNE	31 520	29 519	33 333	33 400
DIFFA	24 000	21 600	22 400	32 000
MAINE-SOROA	23 700	20 000	30 000	27 000
N'GUEL-KOLLO	24 000	22 500	-	33 000
N'GUIGMI	24 480	22 848	24 480	32 000
GOUDOUMARIA	27 000	26 000	-	34 000
DA MOYENNE	24 636	22 590	25 627	31 600
DOSSO	25 000	26 000	30 000	31 000
BIRNI N'GAOURE	26 000	-	25 000	32 000
DOUTCHI	26 000	29 000	30 000	34 000
GAYA	25 000	27 500	27 500	29 000
LOGA	28 000	30 000	30 000	33 000
AFOLE/TIBIRI	23 000	25 000	27 500	32 000
MOKKO	27 500	-	30 000	32 000
DIOUNDOU	27 000	-	33 000	32 000
GUILLAGUE	27 500	-	27 000	29 000
DO MOYENNE	26 111	27 500	28 889	31 556
MARADI	26 000	25 000	29 000	28 000
MAYAHI	25 000	-	30 000	31 500
TESSAOUA	30 000	29 000	30 000	31 500
TCHADOUA	26 000	24 000	30 000	32 000
GUIDAN ROUMDJI	23 000	22 000	30 000	28 000
SABON MACHI	24 000	20 000	30 000	26 000
GARARE	24 000	21 000	26 000	31 000
DAKORO	28 000	27 733	32 432	29 500
DAN ISSA	20 500	20 500	25 300	32 000
GAZAOUA	30 000	27 500	30 000	32 000
GABI	24 000	25 000	29 000	30 000
BERMO	25 000	27 000	-	32 000
MI MOYENNE	26 111	24 430	29 885	30 292
TAHOUA	30 909	26 364	27 500	31 000
ABALAK	29 000	27 000	29 000	31 000
BOUZA	29 600	30 000	32 000	32 000
KONNI	27 000	21 000	29 000	34 000
TCHINTABARADEN	22 400	25 000	27 000	32 000
TOUNFAFI	28 800	27 727	28 000	32 000
KAROFANE	32 000	28 000	30 000	30 000
BAGAROUA	23 200	26 000	28 000	32 000
IBOHAMANE	26 400	27 000	-	25 000
EGAWENE	-	-	-	35 600
TILEMSESS	26 400	28 000	-	33 000
TA MOYENNE	27 392	26 466	28 850	31 123
ZINDER	30 000	30 000	30 500	32 000
GOURE	30 000	26 000	31 000	33 000
KOUNDOUMAOUA	30 000	26 000	27 750	31 000
DUNGASS	27 000	27 000	27 000	25 700
MAGARIA	27 000	26 000	28 500	33 000
MATAMEYE	37 000	27 000	32 000	32 000
TANOUT	32 000	29 600	32 000	33 000
KAZOE	29 000	25 000	24 444	26 000
BELBEJI	27 200	25 600	-	29 000
BANDE	30 000	26 000	28 000	33 000
KOURNI	28 000	26 000	29 000	32 000
MIRRIAH	32 000	25 000	38 000	31 000
TESKER	32 000	30 000	-	34 000

KASSAMA	32 000	28 000	34 000	29 700
ZR MOYENNE	30 229	26 943	30 183	31 029
TILLABERY	31 000	30 000	26 000	30 000
BALLEYARA	27 500	30 000	28 500	28 000
FILINGUE	30 000	28 000	30 000	29 000
KIRTACHI	25 000	24 000	27 000	30 000
GOTHEYE	32 500	30 000	25 000	28 000
OUALLAM	29 000	30 000	28 500	32 000
MANGAIZE	29 500	-	28 000	30 000
TERA	30 000	28 000	26 000	28 000
TORODI	29 000	29 000	27 500	32 000
ABALA	24 000	-	30 000	30 000
BANKILARE	30 000	29 000	-	30 000
AYOROU	31 500	27 500	27 500	23 000
SAY	27 000	27 500	24 000	31 000
TI MOYENNE	28 923	28 455	27 333	29 308
BONKANEY	28 000	27 000	24 889	31 000
NY HARO BANDA	29 000	28 421	26 400	32 000
NY KATAKO	29 000	26 667	24 000	32 000
WADATA	27 500	28 421	24 889	31 000
DOLE	29 000	-	26 316	31 000
NY MOYENNE	28 500	27 627	25 299	31 400
MOYENNE NAT	27 928	26 691	28 675	31 213