

# Systeme d'Informations sur les Marchés Agricoles

BP: 10496

site web: [simaniger.net](http://simaniger.net)



## BULLETIN HEBDO N° 728

**Semaine N°01 du mercredi  
03 au mardi 09 janvier  
2024**

## **LEGERE AUGMENTATION DES PRIX DE LA PLUPART DES PRODUITS**

En cette première semaine de l'année 2024, la situation des prix des céréales sur les marchés agricoles suivis est marquée par une tendance haussière de la majorité des produits. En effet, au regard de leur niveau d'il y a une semaine, à l'exception du prix moyen du riz importé qui accuse une légère baisse de **1%** en raison des efforts continues des autorités à rendre le riz accessible pour tous, tous les autres produits ont haussé. Du fait de la pression de la demande des opérateurs économiques céréaliers et des ONG pour la reconstitution de leurs stocks, les prix du mil, du sorgho et du maïs, ont haussé de **1%**, **1%** et **3%** respectivement.

Comparés à la même période de l'année passée (**2023**), les prix moyens de toutes les céréales ont considérablement augmenté : mil (**5 %**), sorgho (**11%**), maïs (**14%**) et riz (**36%**).

En comparaison avec la moyenne des cinq dernières années (**2019/2023**) à la même période, ces mêmes prix moyens ont tous enregistré des hausses importantes de : **+22%** pour le mil, **+28%** pour le sorgho **+37%** pour le maïs et **+44%** pour le riz importé.

# LE MIL



Cette semaine tout comme la dernière semaine de l'année 2023, le prix du mil a enregistré une hausse modérée, en raison de la pression de la demande de cette céréale émanant de certaines ONG et des opérateurs économiques céréaliers.

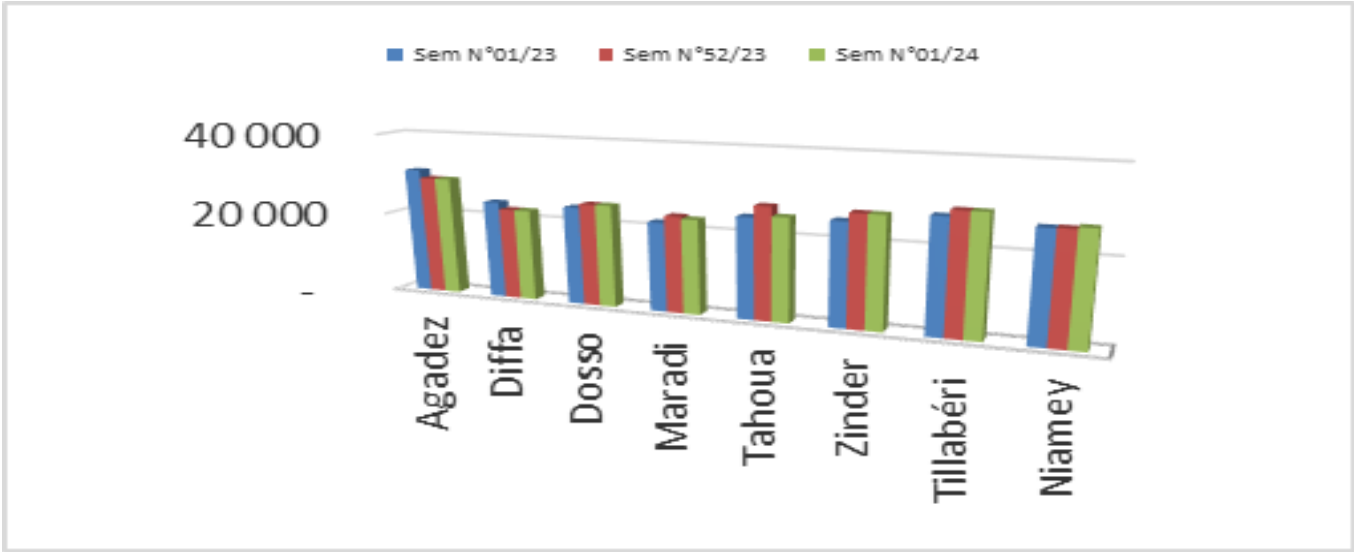
Le prix moyen du sac de mil d'environ **100 kg** passe de **26.386 FCFA** la semaine antérieure, à **26.750 FCFA** soit une légère hausse 1%.

Par rapport à la même période de l'année 2023 et à la moyenne quinquennale (2019/ 2023), le prix moyen national actuel affiche des hausses de **5%** et **22%** respectivement.

Au niveau national, le prix le plus bas (**18.500FCFA**) est observé sur le marché frontalier de **Dan Issa** tandis que le prix le plus élevé (**36.000 FCFA**), est collecté sur le marché d'**Iférouane**.

Sur les marchés de la **Capitale Niamey**, le prix moyen du sac de mil de **100 kg** a légèrement haussé de **2%** comparativement à la semaine passée. Ils varient de **26 000 FCFA** à **28 000 FCFA** selon les marchés.

Graphique n°1 : Prix du mil sur les marchés des chefs-lieux de régions



# LE SORGHO



De même que pour le mil, le prix moyen du sac d'environ **100 kg** de sorgho affiche courant cette semaine, une hausse **1%**. De **25.158 FCFA** la semaine passée, il est à **25.383 FCFA** cette semaine.

Cette situation est liée à sa forte demande émanant des collecteurs. Comparé à l'année précédente (**2023**) et à la moyenne des cinq dernières années (**2019/ 2023**), le prix moyen du sorgho présente respectivement des hausses de **11%** et **28%**.

Sur le plan national, le prix du sac le plus bas (**20.000 FCFA**), est toujours enregistré sur le marché de **Sabon-Machi** pendant que le prix le plus élevé (**34.074FCFA**), est observé sur celui d'**Arlit**.

Sur les marchés suivis de la **Capitale**, le prix moyen du sac de **100 kg** de sorgho est en hausse **4%** comparativement à la semaine passée. Il se vend entre **26.000 FCFA** et **27.000 FCFA** selon les marchés.



## Graphique n°2 : Prix du sorgho sur les marchés des chefs-lieux de régions



## LE MAIS



A l'instar du mil et du sorgho, le prix moyen actuel du sac d'environ **100 kg** de maïs a connu un léger accroissement hebdomadaire de **3%** par rapport à la semaine précédente, **en raison de la réduction de son offre sur plusieurs marchés suivis.**

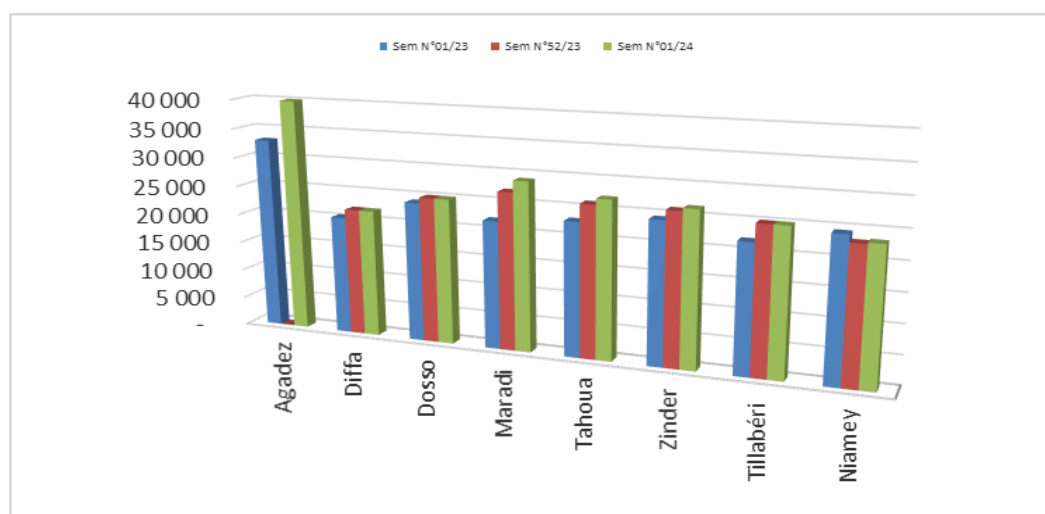
Le prix moyen du sac se situe à **27.834 FCFA** contre **26.934 FCFA** la semaine écoulée.

Comparé à la même période de l'année **2023** et par rapport à la moyenne quinquennale (**2019/2023**), son prix moyen présente respectivement des hausses de **14%** et **37%**.

Au niveau national, le prix du sac de **100 kg** le plus bas **21.920 FCFA**, est collecté sur le marché **Diffa** et le plus élevé **40.000 FCFA** est relevé sur les marchés **d'Agadez et Mirriah.**

A **Niamey**, le prix moyen du sac a légèrement haussé de **1%** par rapport à son niveau de la semaine passée. Il oscille entre **23.000** et **24.000 FCFA** selon les marchés.

## Graphique n°3 : Prix du maïs sur les marchés des chefs-lieux de régions





## LE RIZ



Contrairement aux prix des autres céréales, le prix moyen du sac d'environ **50 kg** du riz importé a légèrement baissé de **1%** cette semaine, en **raison de l'amélioration de son offre sur les marchés suivis**.

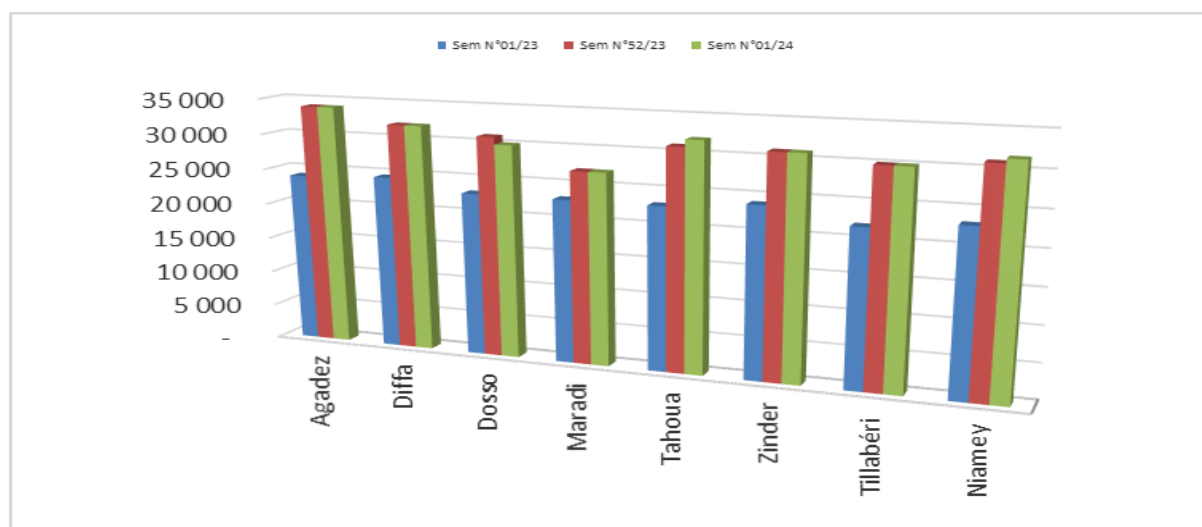
Il est établi **31.285 FCFA**, contre seulement **31.667 FCFA** précédemment.

Comparé à l'année passée (**2022**) à la même période et à la moyenne quinquennale (**2019/2023**), le prix du sac de **50 kg** présente respectivement des hausses de **36%** et **44%**.

Au niveau national, le prix du sac de **50 kg** le moins cher (**23.000 FCFA**), est pratiqué sur le marché d'**Ayorou** tandis que le plus cher (**36.000 FCFA**), est collecté sur ceux d'**Iférouane**, d'**Aderbissanat** et de **Nguigmi**.

A Niamey, le prix moyen du sac de **50 kg** de riz importé est en hausse de **2%**, comparé à son niveau de la semaine précédente, et se vend entre **31.000** et **32.000 FCFA** selon les marchés.

Graphique n°4 : Prix du riz sur les marchés des chefs-lieux de régions



**Tableau : Prix au sac des céréales**

LOCALITES	MIL	SORGHO	MAIS	RIZ
AGADEZ	29 091	29 091	40 000	34 000
ARLIT	30 000	34 074	30 000	33 000
INGALL	32 000	25 000	-	32 000
ADERBISSANATT	32 727	27 273		36 000
IFEROUANE	36 000	-	36 000	36 000
<b>AZ MOYENNE</b>	<b>31 964</b>	<b>28 859</b>	<b>34 750</b>	<b>34 200</b>
DIFFA	22 400	20 400	21 920	32 000
MAINE-SOROA	26 150	22 500	30 400	27 000
N'GUEL-KOLLO	26 470	22 350	-	33 500
N'GUIGMI	24 192	23 760	25 088	36 000
<b>DA MOYENNE</b>	<b>24 803</b>	<b>22 253</b>	<b>25 803</b>	<b>32 125</b>
DOSSO	25 000	26 000	25 000	30 000
BIRNI N'GAOURE	25 000	-	24 000	32 000
DOUTCHI	25 000	-	28 000	34 000
GAYA	24 000	25 000	25 000	28 000
LOGA	26 500	25 000	25 000	30 000
AFOLE/TIBIRI	24 000	21 500	25 500	31 000
MOKKO	30 000	-	25 500	32 500
DIOUNDOU	30 000	25 000	32 000	32 000
GUILLAGUE	30 000	-	27 000	29 000
<b>DO MOYENNE</b>	<b>25 111</b>	<b>24 500</b>	<b>26 333</b>	<b>30 944</b>
MARADI	23 000	22 000	29 000	27 000
MAYAHI	24 000	22 000	27 000	31 500
TESSAOUA	28 000	25 000	30 000	31 000
TCHADOUA	22 000	21 000	31 000	32 000
GUIDAN ROUMDJI	23 000	21 000	29 000	30 000
SABON MACHI	22 000	20 000	27 000	27 000
GARARE	24 000	22 000	26 000	28 000
DAKORO	28 000	24 667	32 432	32 000
DAN ISSA	18 500	21 000	24 750	29 000
GAZAOUA	27 000	27 000	-	32 500
GABI	24 000	28 000	32 000	30 000
BERMO	25 000	23 400	-	32 000
<b>MI MOYENNE</b>	<b>24 017</b>	<b>23 089</b>	<b>29 418</b>	<b>30 167</b>
TAHOUA	25 000	25 000	27 000	32 000
ABALAK	28 000	25 000	29 000	30 000
BOUZA	28 800	28 800	31 000	24 000
KONNI	25 000	21 000	26 000	34 000
TCHINTABARADEN	27 000	26 000	-	32 000
TOUNFAFI	25 600	25 000	28 000	29 000
KAROFANE	29 600	24 000	28 000	30 000
BAGAROUA	21 600	26 000	28 000	32 000
IBOHAMANE	27 500	26 667	-	25 000
EGAWENE	30 000	-	-	34 000
TILEMSESS	25 600	30 000	-	33 000
<b>TA MOYENNE</b>	<b>26 592</b>	<b>25 539</b>	<b>28 056</b>	<b>30 615</b>
ZINDER	27 000	26 000	26 500	31 000
GOURE	28 000	24 000	30 000	33 000
KOUNDOUMAOUA	28 500	26 000	27 500	33 000
MAGARIA	27 000	27 000	29 000	32 500
MATAMEYE	27 000	27 000	31 000	32 000
TANOUT	27 200	26 400	32 000	33 000

KAZOE	29 000	25 000	24 444	27 000
BELBEJI	25 600	21 600	-	32 000
BANDE	30 000	26 500	28 000	33 000
KOURNI	28 000	28 000	30 000	32 000
MIRRIAH	30 000	26 000	40 000	31 000
KASSAMA	31 000	26 000	-	31 000
ZR MOYENNE	28 192	25 792	29 844	31 708
TILLABERY	29 000	28 000	25 000	30 000
BALLEYARA	26 500	26 000	26 000	28 000
FILINGUE	26 000	27 000	27 000	29 000
KIRTACHI	23 500	-	23 000	30 000
GOTHEYE	30 000	27 500	24 000	28 000
OUALLAM	27 500	28 000	26 000	32 000
MANGAIZE	26 000	-	23 000	31 000
TERA	28 000	27 000	26 500	25 000
TORODI	26 000	25 000	24 000	32 000
ABALA	23 000	26 000	27 000	31 000
BANKILARE	23 000	-	-	27 000
AYOROU	29 000	27 500	28 000	23 000
SAY	26 000	25 000	23 000	30 000
TI MOYENNE	26 423	26 700	25 208	28 923
BONKANEY	27 000	27 000	23 111	32 000
NY HARO BANDA	28 000	26 000	23 111	31 000
NY KATAKO	26 500	26 000	23 111	32 000
WADATA	26 000	26 667	23 111	31 000
DOLE	27 000	26 000	24 211	32 000
NY MOYENNE	26 900	26 333	23 331	31 600
MOYENNE NAT	26 750	25 383	27 843	31 285