



BULLETIN HEBDO N° 724

Semaine N°48 du Mercredi 22 au Mardi 28 Novembre 2023

Baisse des prix du sorgho et du maïs, stabilité pour le mil et le riz importé

Cette semaine, tout comme la précédente, la situation des marchés agricoles suivis fait ressortir d'une part, une tendance stable des prix moyens du mil et du riz importé, malgré la pression de leur demande émanant principalement des opérateurs économiques céréaliers, des ONG et des institutions nationales et internationales, en vue de reconstituer les différents stocks ; et d'autre part, une tendance baissière des prix du sorgho et du maïs avec 1% chacun. Cette situation s'explique pour ces derniers, par l'amélioration de leur offre, face à une demande de plus en plus constante.

Comparés à la même période de l'année passée (2022), les prix moyens de toutes les céréales (mil, sorgho, maïs, riz) ont respectivement présenté des hausses de : 7%, 14%, 14% et 39%.

En comparaison avec la moyenne des cinq dernières années (2018/2022) à la même période, ces prix moyens ont tous enregistré des hausses significatives de : +25% pour le mil, +34% pour le sorgho, +32% pour le maïs et +48% pour le riz importé.

LE MIL



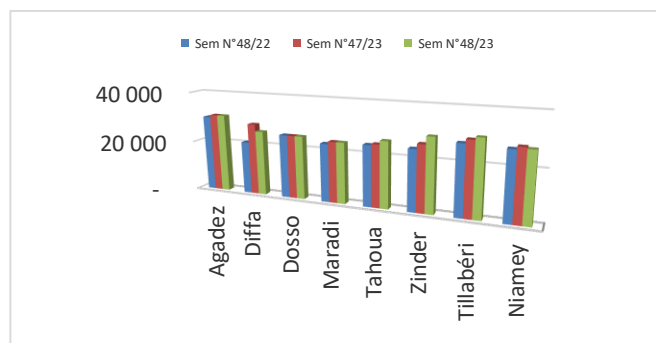
Cette semaine non plus, le prix moyen du sac de mil d'environ 100Kg, demeure constant, comparé à son niveau de la précédente. Cela, en raison de l'équilibre observé entre son offre et sa demande sur les marchés suivis. Il se situe à 26.896FCFA contre exactement la même somme précédemment (26.896) FCFA.

Par rapport à la même période de l'année 2022 et à la moyenne quinquennale (2018/ 2022), le prix moyen national actuel affiche une hausse de 7% et 25% respectivement.

Au niveau national, le prix le plus bas (21.500FCFA) est observé sur le marché d'Afolé/Tibiri tandis que, le prix le plus élevé (36.000FCFA), est toujours collecté sur le marché d'Iférouane.

A Niamey, les prix des sacs ont évolué en faveurs des consommateurs en accusant une baisse de 2% par rapport à leur niveau de la semaine passée. Ils vont de 27.000 FCFA à 28.000 FCFA selon les marchés.

Graphique n°1 : Prix du mil sur les marchés des chefs-lieux de régions



LE SORGHO



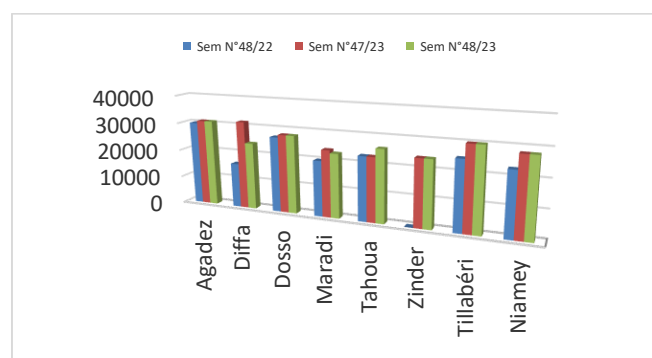
Le prix moyen national du sac d'environ 100 kg, affiche une légère baisse de 1% rapport à son niveau de la semaine précédente, du fait de l'amélioration de son offre sur les marchés suivis. De 26.509 FCFA, précédemment il est à 26.259 FCFA.

Comparé à l'année précédente (2022), et à la moyenne des cinq dernières années (2018/ 2022), le prix moyen du sorgho présente respectivement des hausses de 14% et 34%.

Au plan national, le prix du sac le plus bas (18.000 FCFA), est enregistré sur le marché de Guidan Roundji pendant que le prix le plus élevé (32.593FCFA), est observé sur celui d'Arlit.

Sur les marchés de la capitale, les prix des sacs sont stables par rapport à leur niveau de la semaine passée. Ils vont de 27.000 FCFA à Bonkanèye, à 29.000 FCFA sur le marché de Harobanda.

Graphique N°2 : Prix du sorgho sur les marchés des chefs-lieux de régions



LE MAÏS



Tout comme le prix moyen du sorgho, celui du sac d'environ **100 Kg** de maïs accuse aussi une baisse de **1%** comparé à la précédente semaine. **Cela résulte, de l'amélioration de l'offre du produit sur les marchés, combinés à la**

disponibilité des nouvelles récoltes des produits locaux.

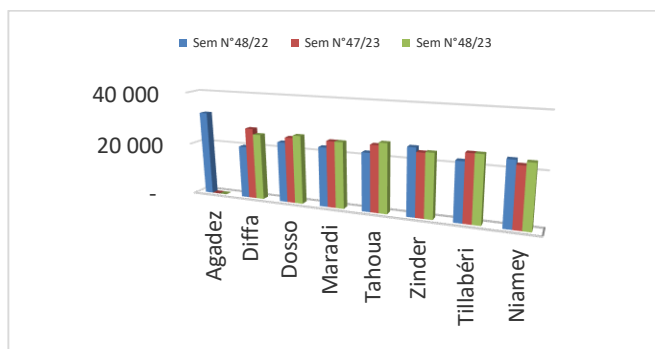
Le prix moyen du sac se situe à **27.382 FCFA** contre **27.794 FCFA** la semaine écoulée.

Comparé à la même période de l'année **2022** et par rapport à la moyenne quinquennale (**2018/2022**), son prix moyen présente respectivement des hausses de **14%** et **32%**.

Au niveau national, le prix du sac de **100 kg** le plus bas **22.000 FCFA**, est collecté sur le marché de **Kirtachi** et le plus élevé **36.000 FCFA** est toujours relevé sur le marché de **Iférouane**.

A **Niamey**, le prix du sac a sensiblement haussé de **6%** par rapport à son niveau de la semaine passée. Il oscille entre **23.000** et **24.000 FCFA** selon les marchés.

Graphique N°3 : Prix du maïs sur les marchés des chefs-lieux de régions



LE RIZ IMPORTE



A l'instar du prix moyen national du mil, celui du sac de **50kg** du riz importé affiche aussi une stabilité, comparé à son niveau de la semaine passée. Il se situe actuellement à **32.042 FCFA**. Cette situation s'explique par la régularité de

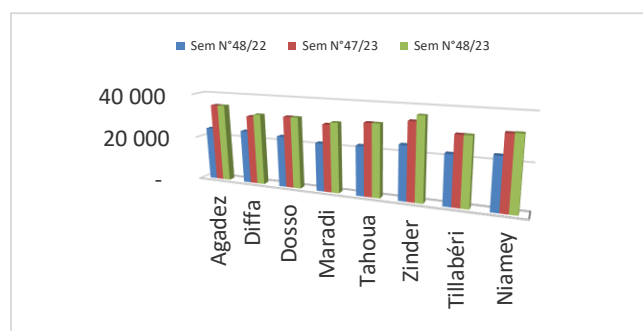
son offre sur les marchés, suite aux efforts consentis par les autorités pour rendre le riz accessible à un prix fixe pour la variété la plus consommée.

Comparé à l'année passée (**2022**) à la même période et à la moyenne quinquennale (**2018/2022**), le prix du sac de **50 kg** présente respectivement des hausses de **39%** et **48%**.

Au niveau national, le prix du sac de **50 Kg** le moins cher (**24.500 FCFA**), est pratiqué sur le marché de **Téra** tandis que le plus cher (**37.000 FCFA**), est collecté sur le marché de **N'Guigmi**.

A **Niamey**, le prix moyen du sac de **50 Kg** de riz importé a légèrement haussé de **1%** comparé à son niveau de la semaine précédente et se vend de **32.000 FCFA** à **33.000 FCFA** selon les marchés.

Graphique N° 4 : Prix du riz sur les marchés des chefs-lieux des régions



Laver régulièrement les mains à l'eau et au savon ou les désinfecter avec un gel hydro-alcoolique

Tousser ou éternuer dans le creux du coude

Porter un masque et saluer sans se serrer la main ou faire des accolades

Rester à la maison et respecter la distance de 1 m avec les autres personnes

Appeler le 15 ou le 115 en cas de symptômes

STOP COVID-19

SIMA, vecteur de développement de l'économie nigérienne



Tableau : Prix au sac des céréales

LOCALITES	MIL	SORGHO	MAIS	RIZ
AGADEZ	30 909	30 909	-	35 000
ARLIT	28 000	32 593	32 000	35 000
INGALL	32 000	29 000	-	32 000
ADERBISSANATT	30 000	28 000		34 000
IFEROUANE	36 000	-	36 000	36 000
AZ MOYENNE	31 382	30 125	34 000	34 400
DIFFA	25 600	24 000	25 120	32 000
MAINE-SOROA	26 000	22 000	26 000	29 000
N'GUIGMI	31 200	29 120	31 200	37 000
DA MOYENNE	27 600	25 040	27 440	32 667
DOSSO	25 000	28 000	26 000	32 000
BIRNI N'GAOURE	25 000	-	23 000	32 000
DOUTCHI	24 000	-	27 000	34 000
GAYA	25 000	30 000	25 000	29 000
LOGA	26 000	24 000	28 500	34 000
AFOLE/TIBIRI	21 500	20 000	27 500	29 000
MOKKO	30 000	-	25 500	31 500
DIOUNDOU	30 000	-	30 000	30 000
GUILLAGUE	30 000	-	26 000	29 000
DO MOYENNE	24 611	25 500	26 500	31 167
MARADI	24 000	23 000	25 000	31 000
MAYAHI	24 000	-	29 000	31 500
TESSAOUA	26 000	-	27 000	31 000
TCHADOUA	23 889	-	25 750	33 000
GUIDAN ROUMDJI	21 600	18 000	28 000	31 000
SABON MACHI	22 000	24 000	27 000	33 000
GARARE	24 000	-	26 000	32 000
DAKORO	28 000	20 000	27 000	30 000
DAN ISSA	23 000	27 000	27 000	32 000
GAZAOUA	24 000	24 000	26 000	29 000
GABI	23 000	23 000	28 000	31 000
BERMO	25 000	25 000	30 600	32 000
MI MOYENNE	23 624	23 000	27 779	31 375
TAHOUA	26 000	26 000	26 000	32 000
ABALAK	27 000	24 000	28 000	32 000
BOUZA	30 000	-	29 000	32 000
KONNI	25 000	19 000	26 000	34 000
TOUNFAFI	26 400	28 889	28 444	33 000
KAROFANE	25 000	24 000	-	30 000
BAGAROUA	23 200	26 000	27 000	32 000
IBOHAMANE	27 200	26 667	-	31 000
TILEMSESS	25 600	26 000	-	34 000
TA MOYENNE	25 990	24 728	27 063	32 200
ZINDER	29 000	24 000	24 000	36 500
GOURE	30 000	28 000	33 000	33 000
KOUNDOUMAOUA	26 000	-	30 000	31 000
DUNGASS	-	-	27 000	-
MAGARIA	27 000	25 000	26 000	33 000
MATAMEYE	27 000	27 000	31 000	32 000
TANOUT	27 000	25 000	26 000	33 000
KAZOE	30 000	24 000	24 000	31 000
BELBEJI	24 000	22 000	-	32 000
BANDE	30 000	28 000	26 000	33 000
KOURNI	30 000	28 000	28 000	30 500
MIRRIAH	29 000	24 000	34 000	31 000



KASSAMA	28 000	24 000	-	30 500
ZR MOYENNE	28 083	25 364	28 091	32 208
TILLABERY	30 000	30 000	25 000	30 000
BALLEYARA	25 000	30 000	26 000	33 000
FILINGUE	24 000	-	26 000	32 000
KIRTACHI	23 500	-	22 000	32 000
GOTHEYE	30 000	30 000	24 000	28 000
OUALLAM	28 500	30 000	25 000	32 000
MANGAIZE	27 000	-	22 500	30 000
TERA	28 000	28 000	26 500	24 500
TORODI	26 000	24 000	24 000	32 000
ABALA	24 000	-	24 000	32 000
BANKILARE	22 500	-	24 000	28 000
AYOROU	31 000	27 500	27 500	26 000
SAY	26 000	26 000	23 000	32 000
TI MOYENNE	26 577	28 188	24 577	30 115
BONKANEY	27 000	27 000	23 043	32 000
NY HARO BANDA	28 000	29 000	24 000	32 000
NY KATAKO	27 000	27 500	23 000	33 000
WADATA	27 000	29 000	24 000	32 000
DOLE	27 500	-	24 000	32 000
NY MOYENNE	27 300	28 125	23 609	32 200
MOYENNE NAT	26 896	26 259	27 382	32 042

Contenances des sacs : 100 kg pour le mil, le sorgho et le maïs et 50 kg pour le riz



SIMA, vecteur de développement de l'économie nigérienne



www.simaniger.net



simagricole@gmail.com



<https://www.facebook.com/sima.niger.56>

<mailto:contact@simaniger.net>



00227 20 74 27 18

STOP COVID-19