



BULLETIN HEBDO N° 719

Semaine N°42 du Mercredi 11 au Mardi 17 octobre 2023

Poursuite de la baisse des prix des céréales

Cette semaine, tout comme la précédente, l'analyse des prix des céréales sur les différents marchés agricoles suivis, fait ressortir une tendance à la baisse comme suit : **1%** pour le prix moyen national du mil, **4%** pour sorgho et **2%** chacun pour le maïs et du riz importé.

Cette situation, pourrait se justifier d'une part, par la résultante d'une bonne disponibilité des produits locaux sur les marchés en cette période de pleine récolte et d'autre part, par des mesures prises par les autorités pour remédier à la crise, avec la recherche des nouveaux **corridors** vers le **Burkina** et le **Mali** (levée des interdictions et arrivée des quantités importantes des produits alimentaires).

Comparés à la même période de l'année passée (**2022**), les prix moyens de toutes les céréales (mil, sorgho, maïs, riz) ont respectivement présenté des hausses de : **10 %**, **18%**, **26%** et **36%**.

En comparaison avec la moyenne des cinq dernières années (**2018/2022**) à la même période, ces prix moyens ont tous enregistré des hausses significatives de : **+27%** pour le mil, **+35%** pour le sorgho **+42%** pour le maïs et **+44%** pour le riz importé.

LE MIL



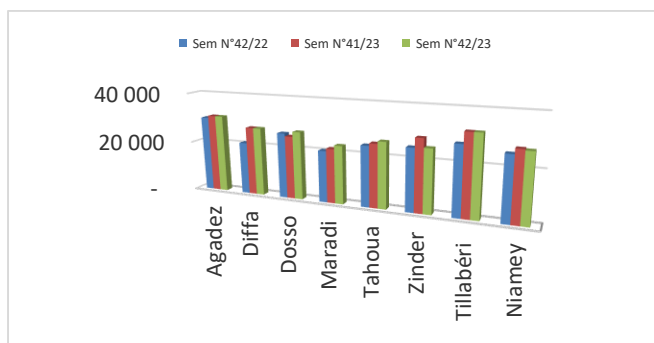
Tout comme la semaine précédente, le prix moyen actuel du sac de mil d'environ **100 Kg**, accuse une baisse de (**1%**). De **26.436 FCFA** précédemment, il est descendu à **26.218 FCFA**. Cela résulte de sa disponibilité aussi bien dans les ménages que sur les marchés.

Par rapport à la même période de l'année **2022** et à la moyenne quinquennale (**2018/ 2022**), le prix moyen national actuel affiche une hausse de **10%** et **27%** respectivement.

Au niveau national, le prix le plus bas (**19.750FCFA**) est observé sur le marché frontalier de **Dan Issa** tandis que le prix le plus élevé (**36.000FCFA**), est toujours collecté sur le marché de **Iférouane**.

Sur les marchés de la **Capitale Niamey**, le prix moyen du sac de mil de **100 Kg** est en baisse de **1%** comparativement à la semaine passée. Il va de **27 000 FCFA à 28 000 FCFA** selon les marchés.

Graphique n°1 : Prix du mil sur les marchés des chefs-lieux de régions



LE SORGHO



A l'instar du prix moyen du mil, celui du sac d'environ **100 Kg** de sorgho affiche courant cette semaine, un repli hebdomadaire de **4%**. De **28.808 FCFA**, précédemment il est descendu à **27.775**

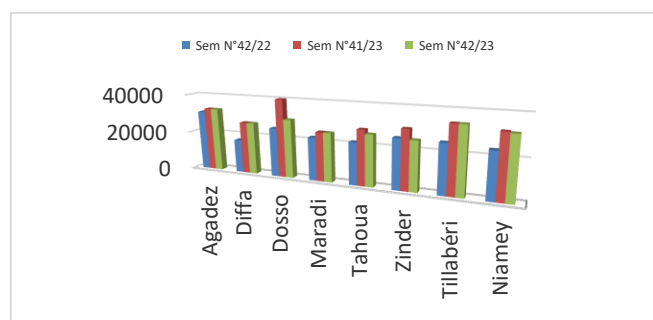
FCFA. Cette situation est liée à la diminution de sa demande en raison de la présence du nouveau mil très prisé par les populations, et d'une offre relativement constante.

Comparé à l'année précédente (**2022**) et à la moyenne des cinq dernières années (**2018/ 2022**), le prix moyen du sorgho présente respectivement des hausses de **18%** et **35%**.

Au plan national, le prix du sac le plus bas (**18.000 FCFA**), est enregistré sur les marchés de **Belbedji** et **Kassama** pendant que le prix le plus élevé (**38.000FCFA**), est observé sur celui de **Konni**.

Sur les marchés suivis de la **Capitale**, le prix moyen du sac de **100 Kg** de sorgho est en baisse **2%** comparativement à la semaine passée. Il se vend entre **30.000 FCFA et 32.500 FCFA** selon les marchés.

Graphique N°2 : Prix du sorgho sur les marchés des chefs-lieux de régions



LE MAIS



Malgré une offre réduite sur certains marchés à cause des mesures répressives de la **CEDEAO**, le prix moyen du sac d'environ **100 Kg** de maïs continue tout de même, de subir une baisse avec **2%** cette semaine, comparée à la précédente. **Cet état de fait, peut se justifier d'une part, par la disponibilité aussi bien chez les ménages que sur les marchés, de nos produits locaux et d'autre part, par la porosité de certaines frontières et de l'existence de circuits d'échange informels.**

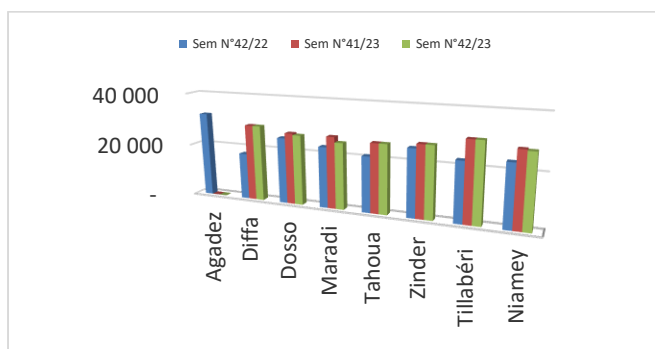
Le prix moyen du sac se situe à **29.546 FCFA** contre **30.108FCFA** la semaine écoulée.

Comparé à la même période de l'année **2022** et par rapport à la moyenne quinquennale (**2018/2022**), son prix moyen présente respectivement des hausses de **26%** et **42%**.

Au niveau national, le prix du sac de **100 kg** le plus bas **22.500 FCFA**, est collecté sur le marché de **Dan Issa** et le plus élevé **47.000 FCFA** est toujours relevé sur le marché de **Karofane**.

A **Niamey**, le prix du sac a baissé de **1%** par rapport à son niveau de la semaine passée. Il oscille entre **27.000** et **28.000 FCFA** selon les marchés.

Graphique N°3 : Prix du maïs sur les marchés des chefs-lieux de régions



LE RIZ IMPORTE



Contrairement aux semaines précédentes où le prix moyen du riz importé a connu des hausses progressives, cette semaine, **en raison des mesures de réduction des taxes douanières et d'assistance des commerçants pour mieux ravitailler le pays.**

Le prix moyen du sac d'environ **50 Kg** du riz importé accuse finalement une baisse de **2 %**.

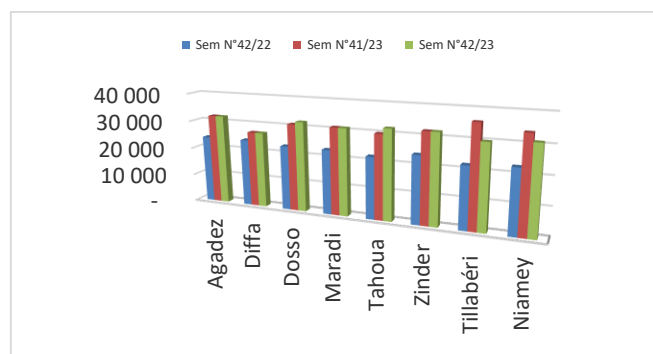
Etabli à **31.660 FCFA** précédemment, il est descendu à **31.075FCFA** la semaine actuelle.

Comparé à l'année passée (**2022**) à la même période et à la moyenne quinquennale (**2018/2022**), le prix du sac de **50 kg** présente respectivement des hausses de **36%** et **44%**.

Au niveau national, le prix du sac de **50 Kg** le moins cher (**25.000 FCFA**), est pratiqué sur le marché de **Téra** tandis que le plus cher (**35.000 FCFA**), est collecté sur les marchés de **Loga** et **d'Iférouane**.

A **Niamey**, le prix moyen du sac de **50 Kg** de riz importé a baissé de **8 %** comparé à son niveau de la semaine précédente et se vend entre **30.000 FCFA** et **32.000 FCFA** selon les marchés.

Graphique N° 4 : Prix du riz sur les marchés des chefs-lieux des régions



Laver régulièrement les mains à l'eau et au savon ou les désinfecter avec un gel hydro-alcoolique

Tousser ou éternuer dans le creux du coude

Porter un masque et saluer sans se serrer la main ou faire des accolades

Rester à la maison et respecter la distance de 1 m avec les autres personnes

Appeler le 15 ou le 115 en cas de symptômes

STOP COVID-19

SIMA, vecteur de développement de l'économie nigérienne



Tableau : Prix au sac des céréales

LOCALITES	MIL	SORGHO	MAIS	RIZ
AGADEZ	30 909	32 727	-	32 000
ARLIT	32 000	-	-	32 000
INGALL	30 000	28 000	-	29 000
ADERBISSANATT	30 636	29 545	-	34 000
IFEROUANE	36 000	-	36 000	35 000
AZ MOYENNE	31 909	30 091	36 000	32 400
DIFFA	27 200	26 720	28 800	27 000
MAINE-SOROA	25 000	-	28 000	32 000
DA MOYENNE	26 100	26 720	28 400	29 500
DOSSO	27 000	30 000	26 500	32 000
BIRNI N'GAOURE	25 000	-	25 000	33 000
DOUTCHI	22 000	-	35 000	34 000
GAYA	22 000	25 000	25 000	28 000
LOGA	27 500	-	28 000	35 000
AFOLE/TIBIRI	23 000	24 000	26 000	31 000
MOKKO	30 000	-	27 500	27 000
DIOUNDOU	30 000	-	35 000	30 000
GUILLAGUE	30 000	-	24 000	28 000
DO MOYENNE	24 056	26 333	28 000	30 889
MARADI	23 000	25 000	25 000	31 000
MAYAHI	21 000	-	28 000	32 000
TESSAOUA	26 000	-	27 000	27 500
TCHADOUA	22 000	-	27 000	32 000
GUIDAN ROUMDJI	27 243	-	27 000	29 000
SABON MACHI	22 000	-	27 000	33 000
GARARE	20 000	-	26 000	33 000
DAKORO	28 000	25 000	30 000	32 000
DAN ISSA	19 750	22 500	22 500	32 500
GAZAOUA	23 000	30 000	27 000	33 750
GABI	21 000	19 000	26 000	31 000
BERMO	27 000	28 800	28 800	32 000
MI MOYENNE	22 217	25 050	26 692	31 563
TAHOUA	26 000	26 000	26 000	32 000
ABALAK	26 000	29 000	29 000	32 000
BOUZA	27 200	-	36 000	32 000
KONNI	25 000	38 000	30 000	34 000
TOUNFAFI	26 667	30 222	32 000	33 000
KAROFANE	27 200	26 000	47 000	30 000
BAGAROUA	23 636	30 000	32 000	32 000
IBOHAMANE	28 000	21 053	-	32 000
TILEMSESS	26 667	26 400	-	34 000
TA MOYENNE	26 087	28 075	32 125	32 000
ZINDER	25 000	25 000	27 000	32 000
GOURE	30 000	-	38 000	29 000
KOUNDOUMAOUA	24 000	-	32 000	28 000
DUNGASS	29 000	-	-	-
MAGARIA	26 000	29 000	26 000	31 000
MATAMEYE	23 000	27 000	29 000	29 000
TANOUT	24 700	24 000	29 000	32 000
KAZOE	25 000	21 000	25 000	32 000
BELBEJI	20 000	18 000	-	34 000
BANDE	26 000	30 000	26 500	32 000
KOURNI	28 000	27 000	26 000	31 000
MIRRIAH	26 000	27 000	36 000	33 000
KASSAMA	22 000	18 000	-	32 000



ZR MOYENNE	25 285	24 600	29 450	31 250
TILLABERY	32 000	34 000	30 000	30 000
BALLEYARA	27 500	35 000	27 000	31 000
KIRTACHI	20 000	-	24 000	29 000
GOTHEYE	30 000	30 000	33 000	30 000
OUALLAM	30 000	30 000	27 500	32 000
MANGAIZE	28 000	-	27 000	32 000
TERA	26 000	29 000	26 000	25 000
TORODI	26 000	25 000	29 000	31 000
BANKILARE	21 000	31 000	-	28 000
AYOROU	32 500	28 000	30 000	30 000
SAY	25 000	26 500	27 500	32 000
TI MOYENNE	27 091	29 833	28 100	30 000
BONKANEY	26 000	30 000	27 000	31 000
NY HARO BANDA	28 000	-	28 000	30 000
NY KATAKO	27 000	32 500	27 000	31 000
WADATA	27 000	31 000	28 000	31 000
DOLE	27 000	32 500	28 000	32 000
NY MOYENNE	27 000	31 500	27 600	31 000
MOYENNE NAT	26 218	27 775	29 546	31 075

Contenances des sacs : 100 kg pour le mil, le sorgho et le maïs et 50 kg pour le riz



SIMA, vecteur de développement de l'économie nigérienne

STOP
COVID-19



www.simaniger.net



simagricole@gmail.com



<https://www.facebook.com/sima.niger.56>

<mailto:contact@simaniger.net>



00227 20 74 27 18