



## BULLETIN HEBDO N° 713

Semaine N°36 du Mercredi 30 Août au Mardi 5 Septembre 2023

### Tendance haussière des prix des céréales

A l'instar de la semaine précédente, l'analyse des prix des céréales sur les marchés agricoles suivis, affiche la même tendance haussière, à l'exception du prix moyen du riz importé qui est resté presque inchangé. Cette évolution des prix se caractérise, par un renchérissement modéré de (+1%) pour le sorgho et de (+2% chacun) pour le mil et le maïs, en comparaison avec leur niveau de la semaine antérieure.

Cette situation peut s'expliquer d'une part, pour les produits locaux, par la baisse de l'offre en raison de l'épuisement total du stock en cette période de pre-recolte et d'autre part, pour les produits d'origine importée, par la situation, plutôt liée au problème de mesures prises par la CEDEAO et L'UEMOA contre le Niger.

Comparés à la même période de l'année passée (2022), les prix moyens de toutes les céréales (mil, maïs, sorgho et riz) ont respectivement présenté des hausses de : **13%**, **23%**, **39%** et **23%**.

En comparaison avec la moyenne des cinq dernières années (2018/2022) à la même période, ces prix moyens ont tous enregistré des hausses significatives de : **+32%** pour le mil, **+59%** pour le maïs, **+41%** pour le sorgho et **+30%** pour le riz importé.

#### LE MIL



Cette semaine, le prix moyen du sac de mil d'environ **100 Kg** a connu une hausse de **2%** comparé à son niveau de la semaine passée. De **32.591 FCFA** précédemment, il est remonté à **33.112 FCFA**. Cela résulte de la diminution de l'offre du produit sur les marchés après le

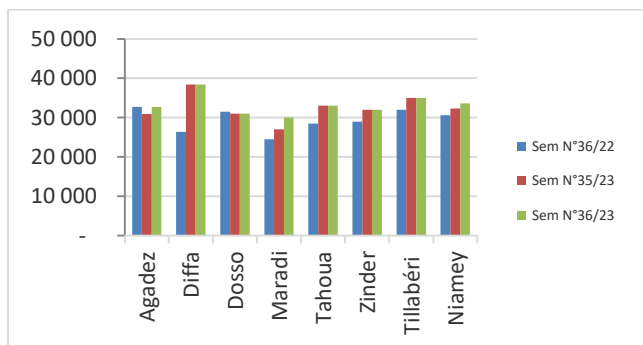
déstockage antérieur.

Par rapport à la même période de l'année **2022** et à la moyenne quinquennale (**2018/ 2022**), le prix moyen national actuel affiche une hausse de **13%** et **32%** respectivement.

Au niveau national, le prix le plus bas (**26.000FCFA**) est observé sur le marché de **Gabi** tandis que le prix le plus élevé (**40.000FCFA**), est collecté sur les marchés de **Gouré et Gothèye**.

Sur les marchés de la capitale Niamey, le prix moyen du sac de mil de **100 Kg** a connu une hausse de **4%** comparativement à la semaine passée. Il se vend entre **33 000 FCFA et 35 000 FCFA** selon les marchés.

Graphique n°1 : Prix du mil sur les marchés des chefs-lieux de régions



#### LE SORGHO



Le prix moyen du sac d'environ **100 Kg** de sorgho a enregistré une légère hausse de **1%** comparativement à son niveau de la semaine précédente. De **31.948 FCFA**, il est passé à **32.193 FCFA**. Cette situation est liée à la diminution de l'offre du produit

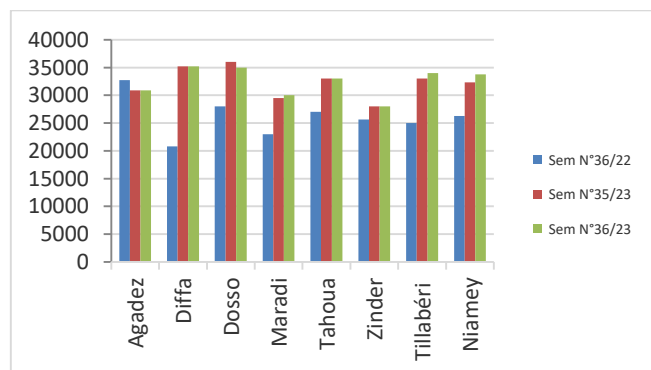
sur les marchés suivis.

Comparé à l'année précédente (**2022**) et à la moyenne des cinq dernières années (**2018/ 2022**), le prix moyen du sorgho présente respectivement des hausses de **23%** et **41%**.

Au plan national, le prix du sac le plus bas (**25.000 FCFA**), est enregistré sur les marchés de **Belbedji et Mirriah** pendant que le prix le plus élevé (**40.000FCFA**), est observé sur celui de **Gothèye**.

Sur les marchés suivis de la capitale, le prix moyen du sac de **100 Kg** de sorgho est en hausse de **4%** comparativement à la semaine passée. Il se vend entre **33.000 FCFA et 35.000 FCFA** selon les marchés.

Graphique N°2 : Prix du sorgho sur les marchés des chefs-lieux de régions



## LE MAIS



Tout comme le prix moyen du mil, celui du sac d'environ **100 Kg** de maïs accuse une hausse de **2%** comparativement à son niveau de la semaine précédente. **Cela résulte de l'augmentation de la demande du produit, combinée à la réduction de son offre sur les marchés suivis, suite à la fermeture des frontières des pays sources d'approvisionnement.**

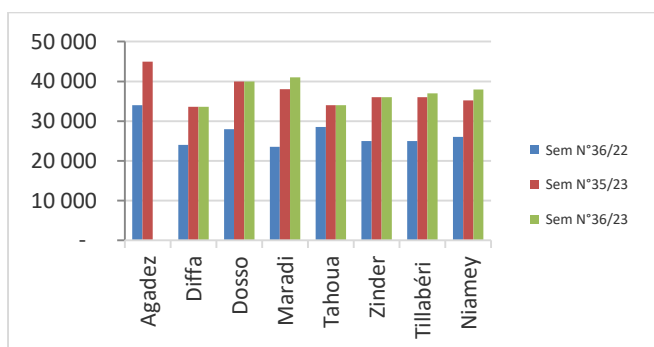
Il est passé de **35.541FCFA** précédemment, à **36.280FCFA**.

Comparé à la même période de l'année **2022** et par rapport à la moyenne quinquennale (**2018/2022**), son prix moyen présente respectivement des hausses de **39%** et **59%**.

Au niveau national, le prix du sac de **100 kg** le plus bas **26.000 FCFA**, est collecté sur le marché de **Gararé** et le plus élevé **47.000 FCFA** est relevé sur le marché de **Karofane**.

A Niamey, le prix moyen de cette céréale est en hausse de **8%** par rapport à son niveau de la semaine passée. Il se vend entre **36.000 FCFA** et **40.000** sur les marchés.

**Graphique N°3** : Prix du maïs sur les marchés des chefs-lieux de régions



## LE RIZ IMPORTE



Le prix moyen du sac d'environ **50 Kg** du riz importé reste relativement constant comparativement à la semaine précédente en raison de l'équilibre qui a prévalu entre son offre et sa demande sur les marchés suivis.

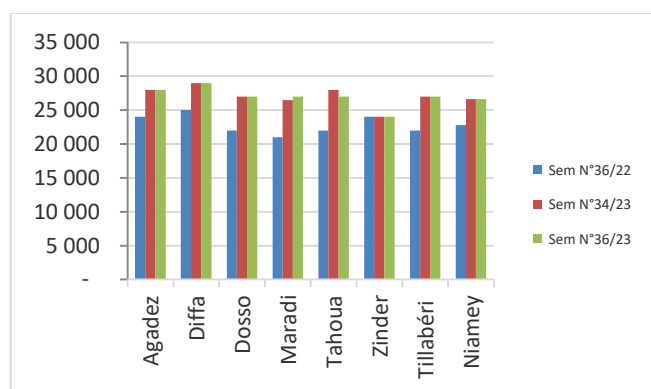
Le prix moyen national de sac de **50 Kg** est établi à **28.043FCFA** cette semaine, contre **27.956FCFA** la semaine précédente.

Comparé à l'année passée (**2022**) à la même période et à la moyenne quinquennale (**2018/2022**), le prix du sac de **50 kg** présente respectivement des hausses de **23%** et **30%**.

Au niveau national, le prix du sac de **50 Kg** le moins cher (**24.000**) **FCFA**, est pratiqué sur le marché de **Zinder** tandis que le plus cher (**32.000**) **FCFA**, est collecté sur le marché de **Bermo**.

A Niamey, le prix moyen du sac de **50 Kg** de riz importé est constant comparé à son niveau de la semaine précédente. Il se vend entre **26.000 FCFA** et **27.000 FCFA** selon les marchés.

**Graphique N° 4** : Prix du riz sur les marchés des chefs-lieux des régions



- Laver régulièrement les mains à l'eau et au savon ou les désinfecter avec un gel hydro-alcoolique**
- Tousser ou éternuer dans le creux du coude**
- Porter un masque et saluer sans se serrer la main ou faire des accolades**
- Rester à la maison et respecter la distance de 1 m avec les autres personnes**
- Appeler le 15 ou le 115 en cas de symptômes**

**SIMA, vecteur de développement de l'économie nigérienne**

**STOP COVID-19**



**Tableau : Prix au sac des céréales**

LOCALITES	MIL	SORGHO	MAIS	RIZ
AGADEZ	32 727	30 909	-	28 000
ARLIT	30 000	30 000	30 000	29 000
INGALL	32 000	28 000	40 000	28 000
ADERBISSANATT	33 182	34 091		28 000
IFEROUANE	36 000	-	36 000	30 000
<b>AZ MOYENNE</b>	<b>32 782</b>	<b>30 750</b>	<b>35 333</b>	<b>28 600</b>
DIFFA	38 400	35 200	33 600	29 000
MAINE-SOROA	39 000	-	44 000	28 600
N'GUIGMI	29 005	29 005	29 005	30 000
<b>DA MOYENNE</b>	<b>35 468</b>	<b>32 103</b>	<b>35 535</b>	<b>29 200</b>
DOSSO	31 000	35 000	40 000	27 000
BIRNI N'GAOURE	31 000	-	37 000	28 000
DOUTCHI	31 000	-	35 000	24 000
GAYA	30 000	35 000	35 000	26 000
LOGA	29 000	32 000	37 000	28 000
AFOLE/TIBIRI	28 500	27 000	31 500	29 000
MOKKO	30 000	-	37 500	30 000
DIOUNDOU	30 000	-	33 600	28 000
GUILLAGUE	30 000	-	33 000	26 000
<b>DO MOYENNE</b>	<b>30 278</b>	<b>32 250</b>	<b>35 511</b>	<b>27 333</b>
MARADI	30 000	30 000	41 000	27 000
MAYAHI	27 000	28 000	41 800	28 500
TESSAOUA	35 000	30 000	36 000	28 500
TCHADOUA	27 000	30 000	37 000	29 000
GUIDAN ROUMDJI	27 243	28 800	40 000	28 000
SABON MACHI	28 000	-	40 000	28 000
GARARE	35 000	26 960	26 000	29 000
DAKORO	28 000	30 000	36 000	28 000
DAN ISSA	29 500	28 500	30 000	26 000
GAZAOUA	36 000	36 000	38 000	30 000
GABI	26 000	38 000	37 000	28 000
BERMO	39 000	39 600	-	32 000
<b>MI MOYENNE</b>	<b>31 342</b>	<b>31 442</b>	<b>37 680</b>	<b>28 500</b>
TAHOUA	33 000	33 000	34 000	27 000
ABALAK	33 000	29 000	30 000	30 000
BOUZA	36 000	-	40 000	28 000
KONNI	35 000	34 000	43 000	28 000
TOUNFAFI	36 667	35 556	36 889	29 000
KAROFANE	33 600	29 920	47 000	30 000
BAGAROUA	36 000	32 000	36 000	28 000
IBOHAMANE	32 000	30 909	-	30 000
TILEMSESS	31 200	35 000	-	31 000
<b>TA MOYENNE</b>	<b>33 588</b>	<b>32 638</b>	<b>37 321</b>	<b>28 909</b>
ZINDER	32 000	28 000	36 000	24 000
GOURE	40 000	35 000	42 000	29 000
KOUNDOUMAOUA	32 000	34 000	41 000	28 000
DUNGASS	33 000	-	33 000	26 000
MAGARIA	34 000	34 000	40 000	29 000
MATAMEYE	33 000	35 000	43 000	30 000
TANOUT	28 500	28 000	32 000	28 000
KAZOE	32 000	28 000	-	28 000
BELBEJI	30 000	26 000	-	30 000
BANDE	34 000	34 000	35 000	29 000
KOURNI	30 000	32 000	36 000	29 000
MIRRIAH	33 000	26 000	38 000	28 000



KASSAMA	33 000	30 000	-	28 000
<b>ZR MOYENNE</b>	<b>32 654</b>	<b>30 833</b>	<b>37 600</b>	<b>28 154</b>
TILLABERY	35 000	34 000	37 000	27 000
BALLEYARA	35 000	35 000	35 000	28 000
KIRTACHI	30 000	-	32 000	27 000
GOTHEYE	40 000	40 000	35 000	26 000
OUALLAM	36 000	30 000	37 500	27 000
MANGAIZE	35 000	-	34 000	26 000
TERA	33 500	33 500	32 000	25 000
TORODI	38 000	36 000	32 000	28 000
BANKILARE	38 000	36 000	32 000	28 000
AYOROU	32 500	31 500	30 000	27 000
SAY	34 000	28 000	30 000	28 500
<b>TI MOYENNE</b>	<b>35 182</b>	<b>33 778</b>	<b>33 318</b>	<b>27 045</b>
BONKANEY	33 000	33 000	37 714	27 000
NY HARO BANDA	33 000	-	38 000	26 000
NY KATAKO	34 000	34 000	40 000	27 000
WADATA	33 000	35 000	36 000	26 000
DOLE	35 000	33 000	38 000	27 000
<b>NY MOYENNE</b>	<b>33 600</b>	<b>33 750</b>	<b>37 943</b>	<b>26 600</b>
<b>MOYENNE NAT</b>	<b>33 112</b>	<b>32 193</b>	<b>36 280</b>	<b>28 043</b>

Contenances des sacs : 100 kg pour le mil, le sorgho et le maïs et 50 kg pour le riz

Laver régulièrement les mains à l'eau et au savon ou les désinfecter avec un gel hydro-alcoolique

Tousser ou éternuer dans le creux du coude

Porter un masque et saluer sans se serrer la main ou faire des accolades

Rester à la maison et respecter la distance de 1 m avec les autres personnes

Appeler le 15 ou le 115 en cas de symptômes

**STOP COVID-19**

SIMA, vecteur de développement de l'économie nigérienne

