REPUBLIQUE DU NIGER
MINISTERE DU COMMERCE ET DE L'INDUSTRIE
SYSTÈME D'INFORMATIONS SUR LES MARCHÉS AGRICOLES

N°721 VOLET « FRUITS ET LEGUMES »

BULLETIN HEBDOMADAIRE

Semaine N°44 du Mercredi 28 Octobre au Mardi 03 Novembre 2026



Directeur de publication :
BOUBAKAR Hamissou
Rédactrice principale :
KALIDOU Laila
Comité de rédaction :
NAMAIWA Ibrahim
YAOU Maman Lamine
SOLI Saley

CONTACT
Zone Industrielle,
533, Avenue des Offices
BP: 10 496 Niamey-Niger
Email:
simagricole@simaniger.net
Site web:
www.simaniger.net
Telephone: + 227 20 74 27 18

Évolution contrastée des prix des fruits et légumes sur les marchés

A l'image de la semaine écoulée, les marchés des fruits et légumes se caractérisent par des évolutions de prix divergentes selon les produits, traduisant des conditions d'offre et de demande relativement hétérogènes d'un marché à l'autre. Les hausses les plus marquées concernent le **poivron frais (+13 %)**, la **courge (+10 %)** et la **pomme de terre (+6 %)**. Cette orientation haussière pourrait être liée à une contraction des disponibilités sur certains marchés, conjuguée à des difficultés d'approvisionnement et à une demande relativement soutenue. La **datte (+5 %)** et le **citron (+4 %)** enregistrent également des augmentations, mais de moindre ampleur, qui pourraient notamment résulter de variations saisonnières de l'offre et de la régularité des arrivages. A l'inverse, certains produits affichent une évolution favorable aux consommateurs, avec un recul des prix : l'**orange (-4 %)**, la **banane (-1 %)** et le **chou pommé (-1 %)**. Ces replis, pourraient refléter une amélioration des disponibilités sur les marchés, favorisée par les apports des zones de production et une meilleure fluidité des circuits de commercialisation. Pour sa part, la **tomate fraîche** n'enregistre pas de variation significative, traduisant une relative stabilité des conditions de marché au cours de la période.

Sur une base annuelle, la dynamique des prix demeure également contrastée. Les hausses les plus importantes sont relevées pour la **pomme de terre (+96 %)**, suivie du **citron (+24 %)**, du **chou pommé (+10 %)**, de la **datte (+10 %)** et de la **tomate fraîche (+8 %)**. Ces augmentations pourraient être associées à des niveaux d'offre moins favorables, à des effets de saisonnalité ainsi qu'à la persistance de contraintes dans les circuits d'approvisionnement et de distribution. En revanche, les prix de la **courge (-7 %)**, du **poivron frais (-4 %)** et de la **banane (-1 %)** ressortent en baisse par rapport à leurs niveaux de la même période de **2025**. Cette évolution suggère une situation d'approvisionnement relativement plus favorable pour ces produits sur une année. Le prix de l'**orange** demeure, quant à lui, globalement stable en comparaison annuelle.

PERSPECTIVES :

Au cours des prochaines semaines, les marchés des produits horticoles devraient rester marqués par des évolutions contrastées, sous l'effet des variations saisonnières de l'offre et des conditions d'approvisionnement. Les fluctuations des prix dépendront notamment de l'évolution des disponibilités sur les marchés, du rythme des arrivages en provenance des zones de production et des coûts d'acheminement. L'évolution des prix restera ainsi tributaire des conditions de commercialisation propres à chaque produit et à chaque marché.

I. ANALYSE DES NIVEAUX DU PRIX DES FRUITS

Banane



Le marché national de la banane enregistre une légère détente des prix au cours de la semaine sous revue. Le prix moyen du kilogramme s'établit à **946 FCFA**, en baisse de **1 %** par rapport à la semaine précédente. Ce léger repli, traduit une évolution globalement stable du marché qui, pourrait être favorisée par le maintien d'un niveau d'approvisionnement relativement régulier, permettant de contenir les tensions sur les prix.

Le niveau le plus bas est observé à **Maradi**, où le kilogramme de banane se négocie autour de **400 FCFA**, tandis qu'**Agadez** enregistre le prix le plus élevé, environ **1 250 FCFA/kg**. Cette différence pourrait notamment s'expliquer par la proximité des zones d'approvisionnement, l'importance des volumes disponibles sur les marchés et les coûts de transport et d'acheminement, particulièrement élevés pour les localités éloignées des principaux circuits commerciaux.

En glissement annuel, le prix moyen national de la banane affiche également un léger recul de **1 %** par rapport à son niveau de la même période de **2025**. Cette évolution confirme une relative stabilité des prix, aussi bien à court terme que sur une base annuelle, malgré les écarts importants observés entre les différents marchés.

Graphique 1 : Evolution des prix moyens de la banane

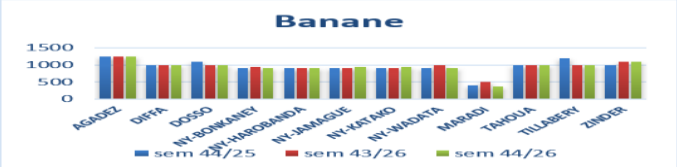

Citron.



Le marché national du citron poursuit son orientation haussière au cours de la semaine sous revue. Le prix moyen du kilogramme s'établit à **488 FCFA**, enregistrant une augmentation de **4 %** par rapport à la semaine précédente. Cette progression pourrait être imputable à une offre moins abondante sur certains marchés, éventuellement accentuée par des irrégularités dans les arrivages et le maintien d'une demande soutenue.

Le niveau le plus bas est observé à **Tillabéri**, où le kilogramme de citron se négocie autour de **250 FCFA**, contre environ **800 FCFA/kg à Agadez**, qui enregistre le prix le plus élevé. Ces disparités pourraient notamment résulter des différences de disponibilité du produit, de l'éloignement des zones d'approvisionnement et des coûts de transport et de commercialisation, qui influencent le niveau des prix selon les localités.

En glissement annuel, le prix moyen national du citron affiche une hausse particulièrement marquée de **24 %** par rapport à son niveau de la même période de **2025**. La progression simultanée des prix sur les périodes hebdomadaire et annuelle traduit un renchérissement persistant du produit.

Graphique 4 : Evolution des prix moyens du citron

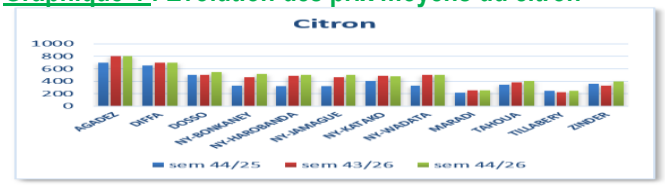

Datte



Le marché national de la datte enregistre une nouvelle progression des prix au cours de la semaine sous revue. Le prix moyen du kilogramme atteint **725 FCFA**, soit une hausse de **5 %** par rapport à la semaine précédente.

L'analyse des prix par marché révèle des écarts notables entre les localités suivies. Le prix le plus bas est relevé à **Tahoua**, où le kilogramme de datte se négocie autour de **550 FCFA**, tandis que **Maradi** affiche le niveau le plus élevé, environ **900 FCFA/kg**. Ces disparités, pourraient être imputables aux différences de disponibilité du produit, à la configuration des circuits de commercialisation et aux coûts d'acheminement supportés par les opérateurs selon les zones.

En glissement annuel, le prix moyen national de la datte affiche également une hausse de **10 %** par rapport à son niveau de la même période de **2025**.

Graphique 3 : Evolution des prix moyens de la datte

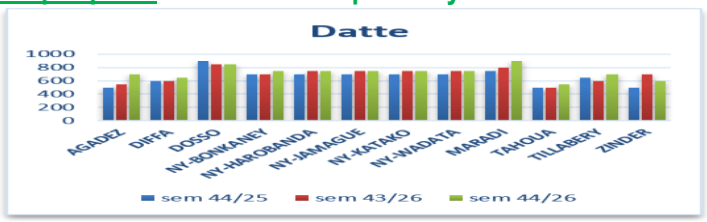

Orange



Le marché national de l'orange affiche une évolution baissière au cours de la semaine sous revue. Le prix moyen du kilogramme s'établit à **405 FCFA**, soit une diminution de **4 %** par rapport à la semaine précédente. Ce repli pourrait être favorisé par une amélioration de l'offre sur les marchés, notamment grâce à des apports plus importants, contribuant ainsi à atténuer les tensions sur les prix.

Toutefois, les relevés effectués sur les différents marchés, font ressortir des écarts de prix considérables. Le niveau le plus bas est enregistré à **Dosso** où le kilogramme d'orange se négocie, autour de **166 FCFA** tandis qu'**Agadez** présente le prix le plus élevé, environ **750 FCFA/kg**. Ces disparités pourraient être liées aux différences de disponibilité du produit, aux variétés commercialisées, à la distance par rapport aux principaux bassins d'approvisionnement ainsi qu'aux coûts de transport et de distribution.

En glissement annuel, le prix moyen national de l'orange demeure inchangé par rapport à son niveau de la même période de **2025**.

Graphique 4 : Evolution des prix moyens de l'orange

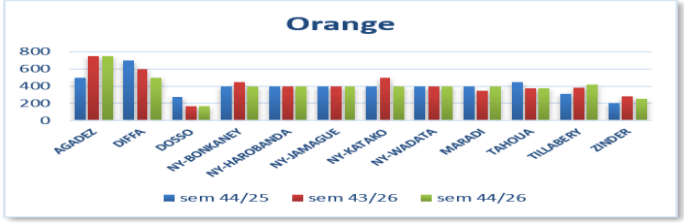

II. ANALYSE DES NIVEAUX DU PRIX DES LEGUMES

Chou pommé



Le marché national du chou pommé connaît une légère détente au cours de la semaine sous revue. Le prix moyen du kilogramme ressort à **471 FCFA**, enregistrant un repli de **1 %** par rapport à la semaine précédente. Cette évolution pourrait être liée à un renforcement des disponibilités sur certains marchés, favorisant une amélioration de l'offre et une légère atténuation de la pression sur les prix.

La situation varie toutefois, sensiblement d'un marché à l'autre. Le prix le plus bas est relevé à **Dosso** où le kilogramme de chou pommé se négocie, autour de **208 FCFA** tandis que **Diffa et Maradi,** enregistrent les niveaux les plus élevés, environ **600 FCFA/kg**. Ces écarts traduisent des conditions de commercialisation différenciées, qui pourraient notamment être liées aux volumes disponibles, aux circuits d'approvisionnement et aux charges de transport et de distribution supportées par les opérateurs.

En comparaison avec la même période de **2025**, le prix moyen national du chou pommé demeure orienté à la hausse, avec une progression de **10 %**.

Graphique 5 : Evolution des prix moyens du chou pommé :



Poivron frais



Le marché national du poivron frais connaît une forte tension sur les prix au cours de la semaine sous revue. Le prix moyen du kilogramme s'établit à **815 FCFA**, enregistrant une hausse de **13 %** par rapport à la semaine précédente. Cette progression, pourrait résulter d'un déséquilibre entre l'offre et la demande, marqué par une disponibilité relativement réduite du produit sur les marchés suivis face à une demande soutenue.

L'analyse spatiale fait ressortir des disparités significatives entre les marchés. Le prix le plus bas est relevé à **Bonkanèye/Niamey**, où le kilogramme de poivron frais se négocie autour de **550 FCFA**, tandis que **Maradi** enregistre le niveau le plus élevé, environ **1 500 FCFA/kg**. Ces écarts pourraient être imputables aux différences de volumes disponibles, à la configuration des circuits d'approvisionnement et aux coûts de transport et de commercialisation, qui influencent le prix final selon les zones.

En glissement annuel, le prix moyen national du poivron frais affiche néanmoins une baisse de **4 %** par rapport à son niveau de la même période de **2025**.

Graphique 6 : Evolution des prix moyens du poivron frais

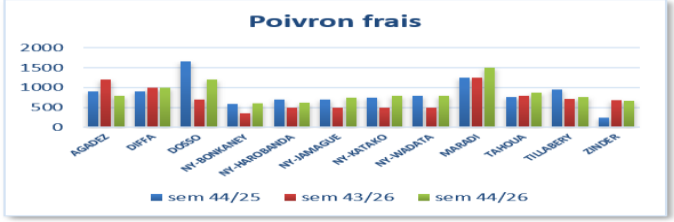

La courge



La courge enregistre une progression notable des prix au cours de la semaine sous revue. Le prix moyen du kilogramme atteint **219 FCFA**, soit une augmentation de **10 %** par rapport à la semaine précédente. Cette hausse pourrait être consécutive à un ralentissement des arrivages en provenance des principales zones d'approvisionnement, réduisant les quantités proposées à la vente sur certains marchés et accentuant ainsi la pression sur les prix.

L'analyse de la répartition spatiale des prix met en évidence, des écarts importants entre les marchés suivis. Le prix le plus bas est enregistré à **Dosso**, où le kilogramme de courge se négocie autour de **107 FCFA**, tandis que **Diffa** affiche le niveau le plus élevé, environ **600 FCFA/kg**.

En glissement annuel, la tendance est toutefois inverse, avec un recul de **7 %** du prix moyen national par rapport à son niveau de la même période de **2025**. Ainsi, malgré la hausse enregistrée cette semaine, la courge reste moins chère qu'un an auparavant.

Graphique 7 : Evolution du prix moyen de la courge



Pomme de terre



La tendance haussière du prix de la pomme de terre se confirme pour la deuxième semaine consécutive. Au cours de la semaine sous revue, le prix moyen national progresse de **6 %**, pour atteindre **828 FCFA/kg**. Cette nouvelle augmentation pourrait traduire des contraintes persistantes dans l'approvisionnement de certains marchés, où les volumes disponibles ne parviendraient pas à satisfaire pleinement la demande.

La répartition des prix selon les marchés révèle également des disparités notables. Le niveau le plus bas est enregistré à **Zinder**, où le kilogramme de pomme de terre se négocie autour de **700 FCFA**, tandis que **Tillabéri** affiche le prix le plus élevé, environ **1 200 FCFA/kg**.

En glissement annuel, le prix moyen national de la pomme de terre enregistre une hausse particulièrement prononcée de **96 %** par rapport à son niveau de la même période de **2025**. Cette progression, traduit un renchérissement considérable du produit sur un an.

Graphique 8 : Evolution du prix moyen de la pomme de terre.

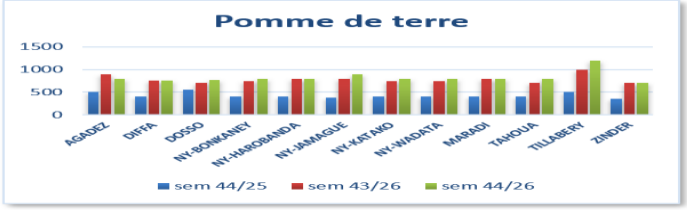

Tomate fraiche



Contrairement aux fluctuations observées sur certains produits horticoles, le marché national de la tomate fraîche se caractérise par une relative stabilité des prix au cours de la semaine sous revue. Cette situation pourrait traduire un équilibre entre les quantités offertes et la demande exprimée sur les marchés suivis, permettant de maintenir le prix moyen national sans variation notable.

Cette stabilité globale masque toutefois, des disparités importantes entre les marchés. Le prix le plus bas est relevé à **Dosso**, où le kilogramme de tomate fraîche se négocie autour de **300 FCFA**, tandis que **Bonkanèye/Niamey**, enregistre le niveau le plus élevé, environ **937 FCFA/kg**. Ces écarts pourraient notamment être liés aux différences de disponibilité du produit, à la provenance des approvisionnements, à la structuration des circuits de commercialisation ainsi qu'aux coûts de transport et de distribution supportés par les opérateurs.

Néanmoins, en glissement annuel, le prix moyen national de la tomate fraîche affiche une progression de **8 %** par rapport à son niveau de la même période de **2025**. Ainsi, la stabilité observée sur la semaine ne signifie pas pour autant un retour aux niveaux de prix de l'année précédente. Le produit conserve un niveau de prix supérieur à celui de **2025**, révélant un renchérissement annuel qui persiste malgré la relative accalmie constatée à court terme.

Graphique 9 : Evolution des prix moyens de la tomate fraîche

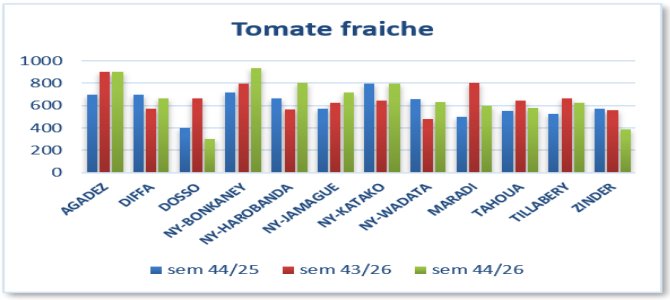

Tableau des prix à la consommation des fruits et légumes

	Fruits								Légumes									
	Banane		Citron		Datte		Orange		Chou pommé		Courge		Poivron frais		Pomme de terre		Tomate	
	Prix	Ecart	Prix	Ecart	Prix	Ecart	Prix	Ecart	Prix	Ecart	Prix	Ecart	Prix	Ecart	Prix	Ecart	Prix	Ecart
AGADEZ	1250	0%	800	0%	700	27%	750	0%	500	0%	200	33%	800	-33%	800	-11%	900	0%
DIFFA	1000	0%	700	0%	650	8%	500	-17%	600	0%	600	20%	1000	0%	760	0%	666	17%
DOSSO	1000	0%	550	10%	850	0%	166	0%	208	-4%	107	-14%	900	29%	775	11%	300	-55%
NY-BONKANEYE	900	-5%	517	10%	750	7%	400	-11%	434	-17%	166	17%	550	57%	800	7%	937	18%
NY-HAROBANDA	900	0%	500	2%	750	0%	400	0%	357	-4%	175	17%	625	25%	800	0%	800	42%
NY-JAMAGUE	950	6%	500	7%	750	0%	400	0%	370	11%	190	0%	700	40%	900	13%	719	15%
NY-KATAKO	950	6%	483	-2%	750	0%	400	-20%	545	16%	200	14%	700	40%	800	7%	793	23%
NY-WADATA	900	-10%	500	0%	750	13%	400	0%	484	0%	175	0%	700	40%	800	7%	634	33%
MARADI	400	-20%	254	0%	900	10%	400	14%	600	0%	261	0%	1500	20%	800	0%	600	-25%
TAHOUA	1000	0%	405	5%	550	17%	378	1%	509	7%	151	6%	869	9%	800	14%	581	-10%
TILLABERY	1000	0%	250	13%	700	-14%	416	8%	500	-12%	150	20%	769	8%	1200	20%	625	-6%
ZINDER	1100	0%	400	20%	600	-14%	250	-12%	545	-3%	250	0%	666	-2%	700	0%	384	-31%
Moyenne Nationale	946		488		725		405		471		219		815		828		662	
Sem passée	958	-1%	468	4%	692	5%	422	-4%	476	-1%	199	10%	724	13%	784	6%	659	0%
Année passée	954	-1%	394	24%	658	10%	403	0%	428	10%	236	-7%	852	-4%	423	96%	613	8%

Ecart= écart par rapport à la semaine passée